


Nokia Lumia 920

Cambiar PIN



Nokia Lumia 920

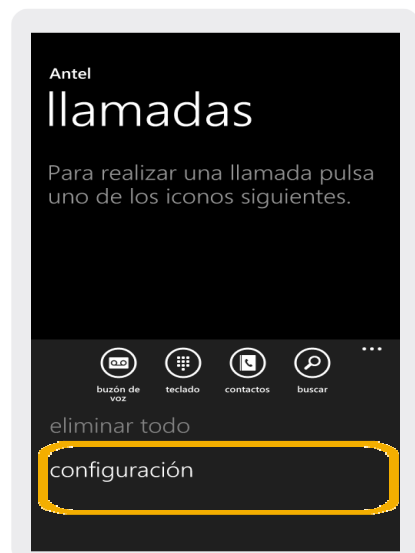
Cambiar PIN



1 En la pantalla principal ir a llamadas, donde dice Antel.



2 Dentro de llamadas, seleccionar el **icono de tres puntos** que aparece en el ángulo inferior derecho.



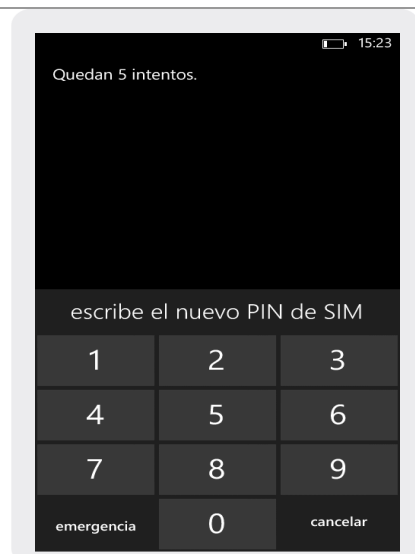
3 En el submenú que se desplegó, elegir **configuración**.



4 Seleccionar **Cambiar PIN de SIM**.



5 Escribir el código PIN actual.



6 Escribir el código que se desea tener ahora.

Nokia Lumia 920

Cambiar PIN



7 Aquí se debe volver a escribir el Pin Nuevo.

