

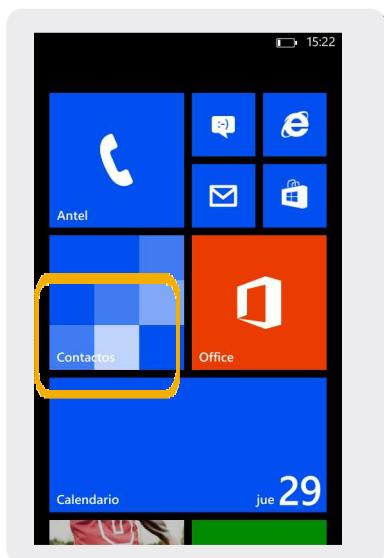
Nokia Lumia 920

Copia de contactos de SIM a teléfono



Nokia Lumia 920

Copia de contactos de SIM a teléfono



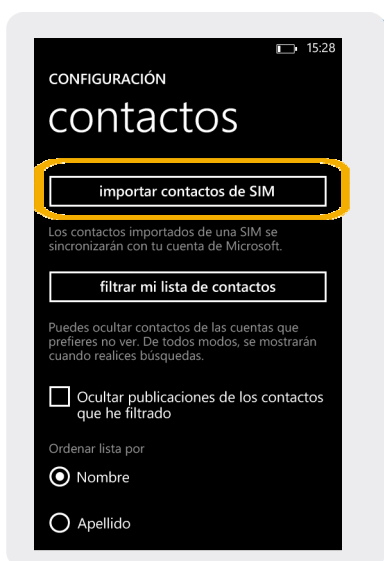
1 En la pantalla principal ir a **Contactos**.



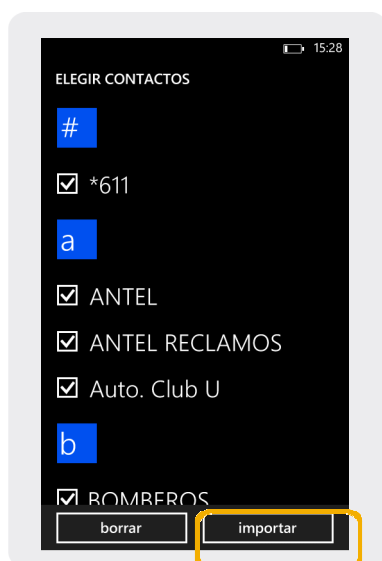
2 En contactos, seleccionar los **tres puntos** que aparecen en el ángulo inferior derecho.



3 En el submenú que se desplegó seleccionar **Configuración**.



4 Seleccionar **Importar contactos del SIM**.



5 Aquí aparecerán los contactos del SIM, se pueden seleccionar los que se desea copiar. Seleccionar **Importar**.