

Nokia Lumia 920

Configuración LTE

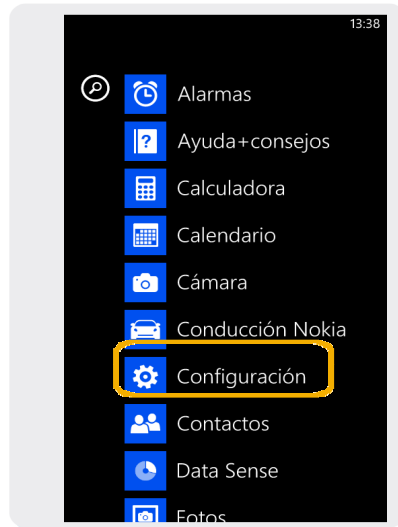


Nokia Lumia 920

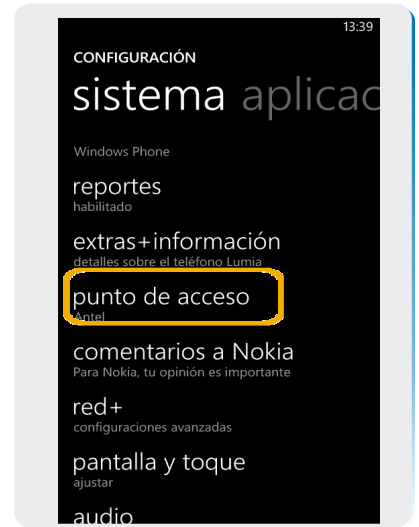
Configuración LTE



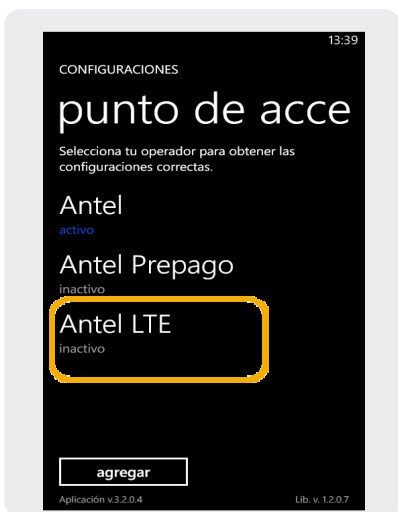
1 Presionar sobre la pantalla y deslizar hacia la izquierda.



2 Seleccionar Configuración.



3 En Sistema, presionar la pantalla y deslizar hacia abajo hasta la opción punto de acceso.



5 Mantener pulsado el perfil Antel LTE, hasta que aparezca Activo.