

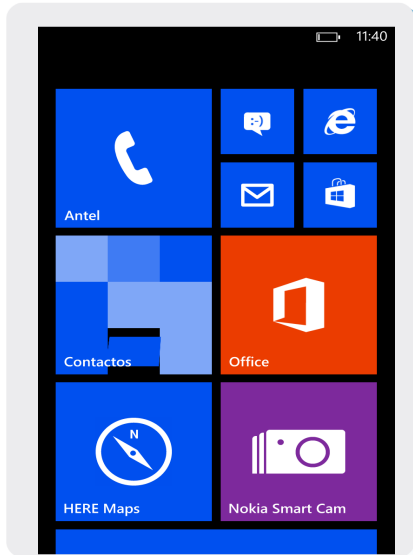
Nokia Lumia 1020

Borrado general

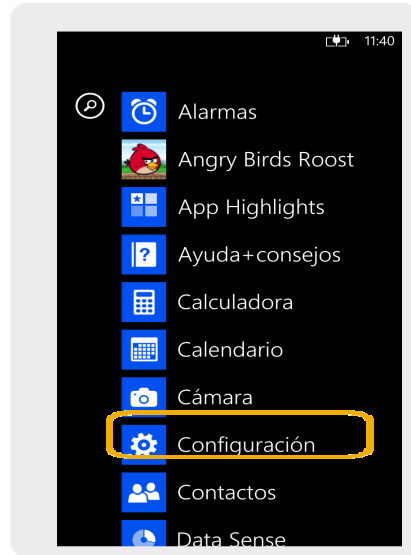


Nokia Lumia 1020

Borrado general



1 Deslizar el menú principal hacia la izquierda.



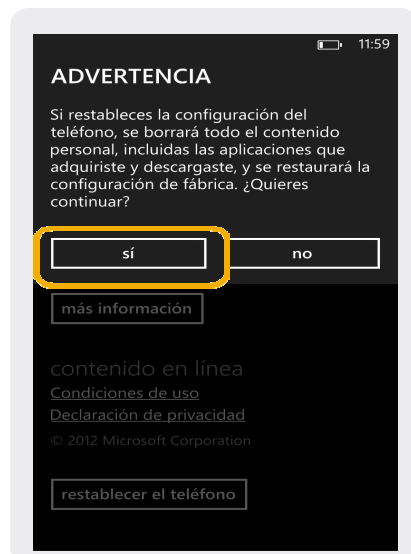
2 Seleccionar Configuración.



3 En configuración, seleccionar información.



4 Seleccionar Restablecer el teléfono.



5 Cuando aparezca la leyenda que se ve en la imagen, seleccionar Sí.