

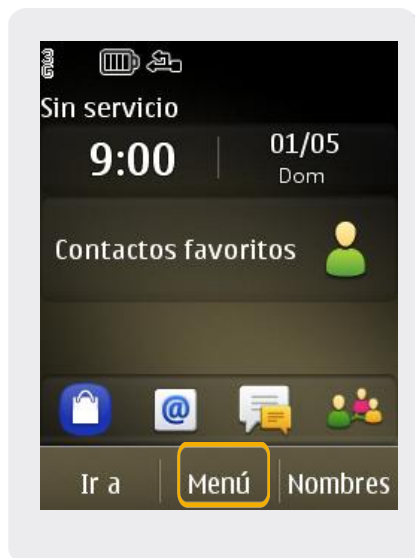
Nokia C2-01

Borrado general

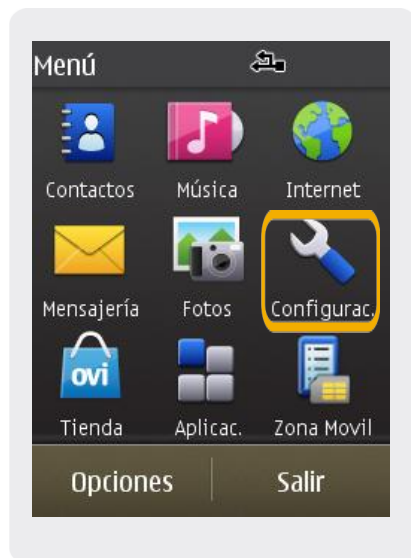


Nokia C2-01

Borrado general



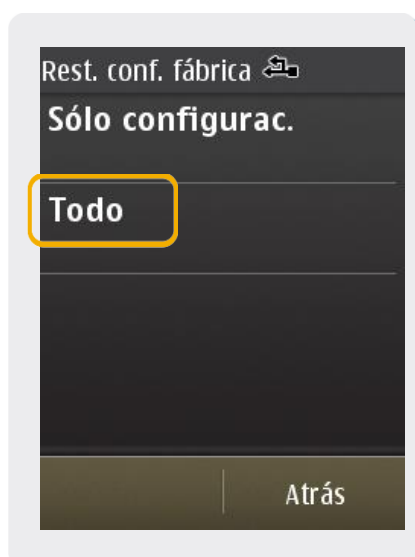
1. Ir a **Menú Principal**.



2. Dentro del Menú Principal, ir a **Configuraciones**.



3. En Configuraciones, seleccionamos **Rest. Conf. De fábrica**.



4. En esta pantalla seleccionamos **Todo** y luego ingresamos el código de seguridad del teléfono.