

Nokia C2-05

Copia de contactos de teléfono a SIM



Nokia C2-05

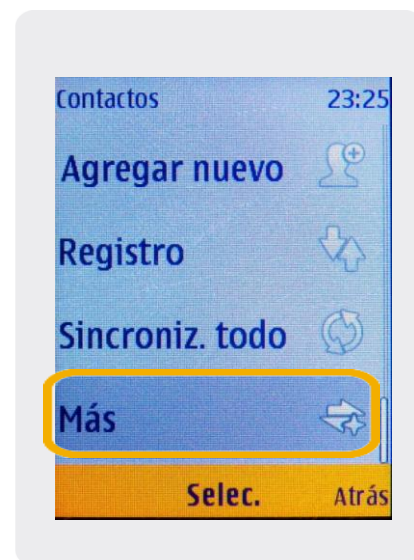
Copia de contactos de teléfono a SIM



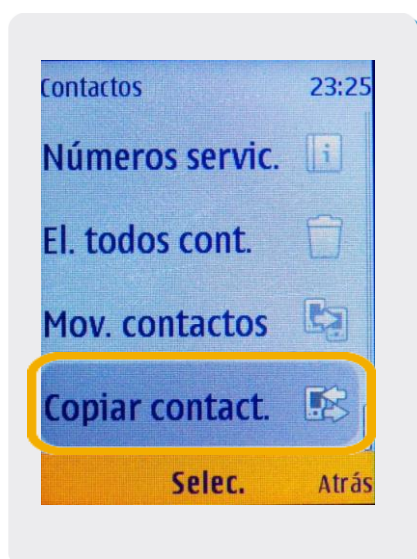
1- Ir a Menú Principal.



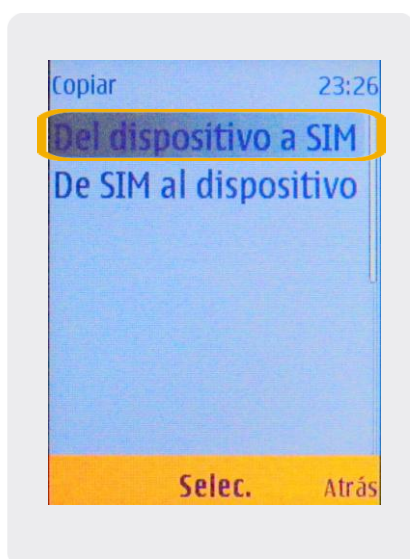
2- Dentro del Menú Principal, ir a Contactos.



3- En contactos seleccionamos Más



4- En esta pantalla elegimos Copiar contact.



5- Seleccionamos Del dispositivo a SIM