


# Samsung Ace 4

## Cambiar PIN




# Samsung Ace 4

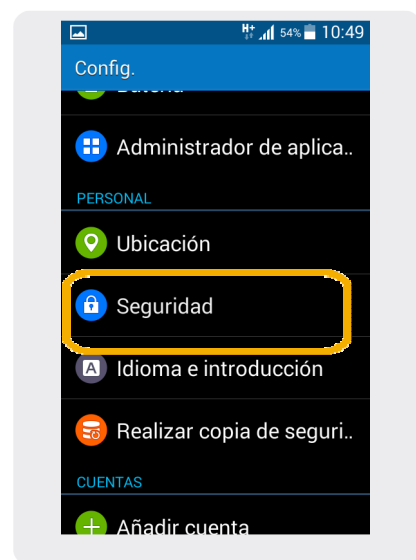
## Cambiar PIN



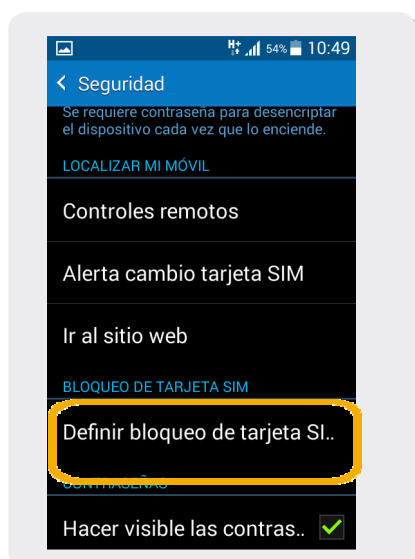
1 En la pantalla principal, ir a Aplic.



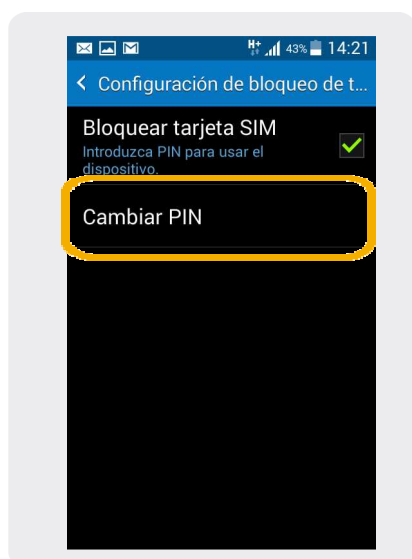
2 Dentro del Menú Principal, seleccionamos Config.



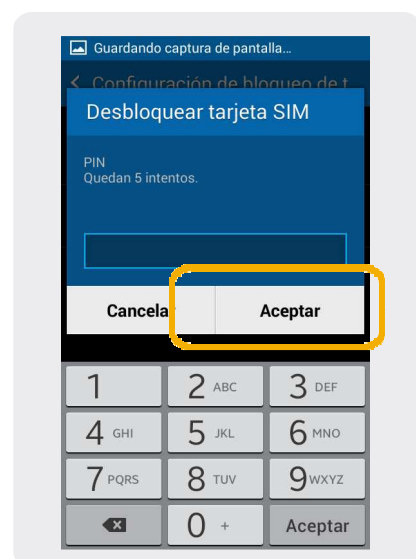
3 En esta pantalla, dentro del sector Personal elegimos Seguridad.



4 Dentro de Seguridad, vamos a Definir bloqueo de tarjeta SIM.



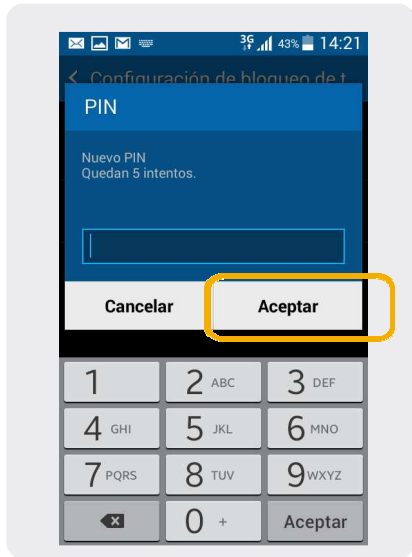
5 Seleccionamos Cambiar PIN



6 En esta pantalla debemos ingresar el PIN, luego Aceptar

# Samsung Ace 4

## Cambiar PIN



7 Ingresamos el Nuevo PIN, y seleccionamos **Aceptar**. Luego pedirá volver a ingresarlo para confirmarlo.