


# Samsung Ace 4

## Copia de contactos de SIM a teléfono

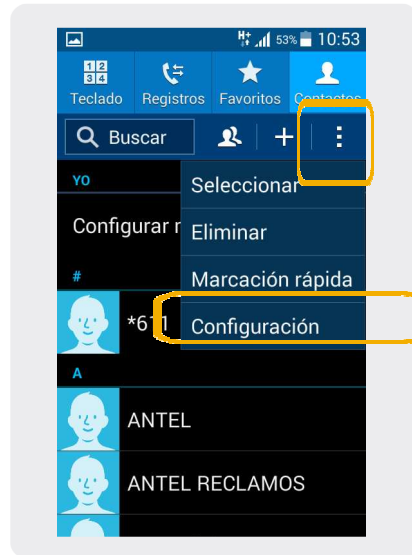



# Samsung Ace 4

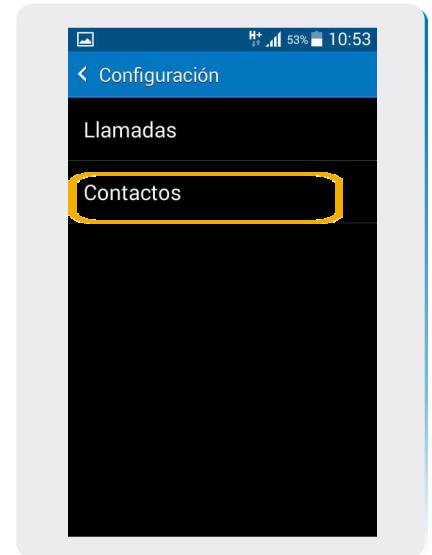
## Copia de contactos de SIM a teléfono



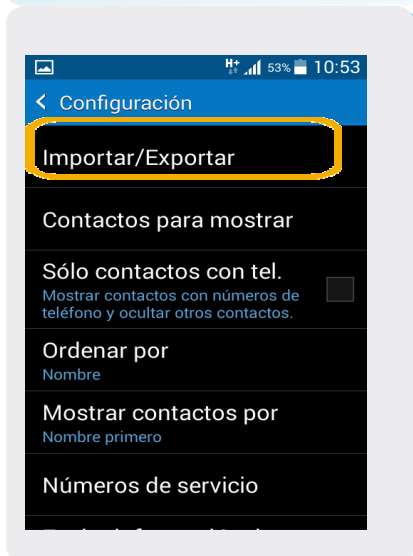
1 En la pantalla principal, ir a Contactos.



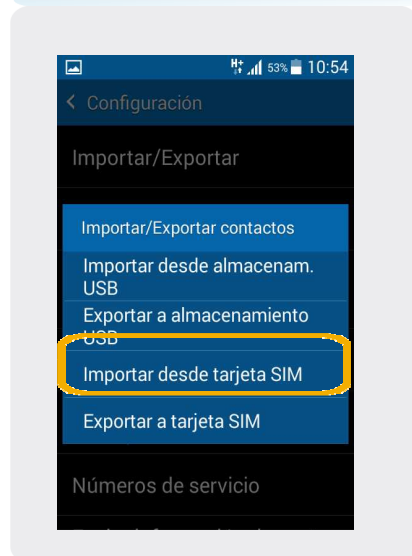
2 En contactos, seleccionar el ícono  y luego Configuración.



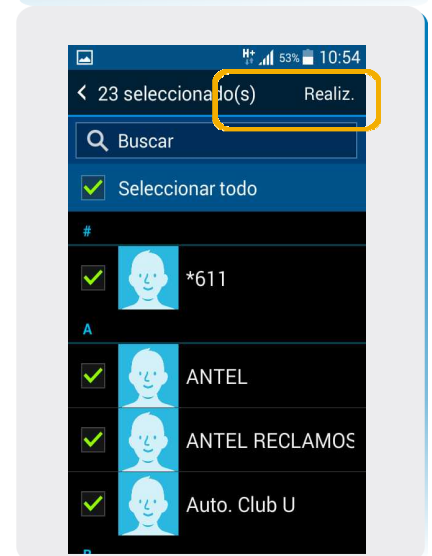
3 Una vez en Configuración, elegimos Contactos



4 Aquí seleccionamos Importar/Exportar



5 Elegimos la opción Importar desde tarjeta SIM.



6 Seleccionamos los contactos que deseamos copiar y elegimos Realizado.