

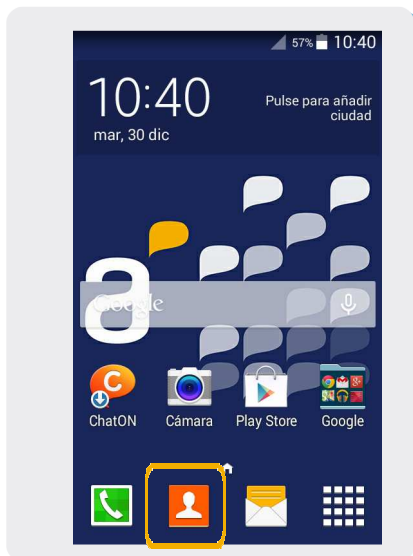
Samsung Ace 4

Copia de contactos de teléfono a SIM



Samsung Ace 4

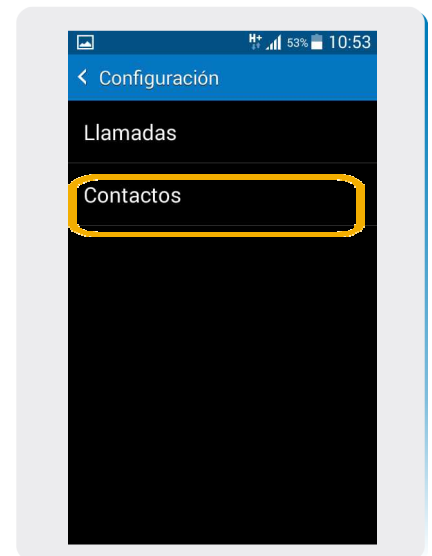
Copia de contactos de teléfono a SIM



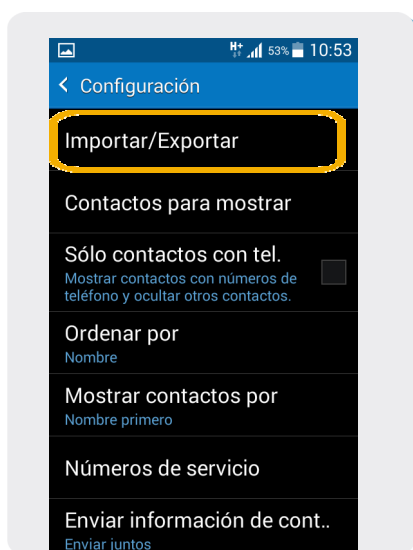
1 En la pantalla principal, ir a Contactos.



2 En Contactos, seleccionamos el botón menú



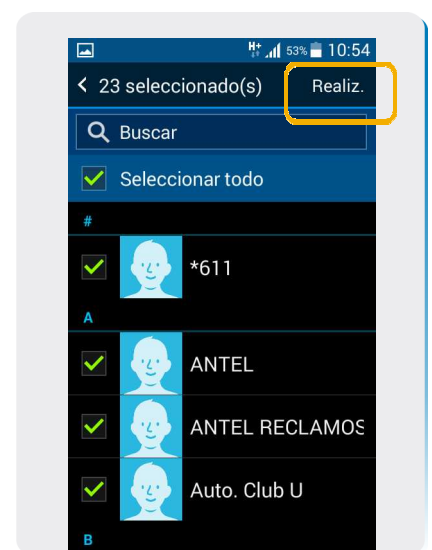
3 Dentro del menú, elegimos Configuración



4 En esta pantalla seleccionamos Contactos



5 Seleccionamos Importar/Exportar



6 Elegimos Exportar a tarjeta SIM