

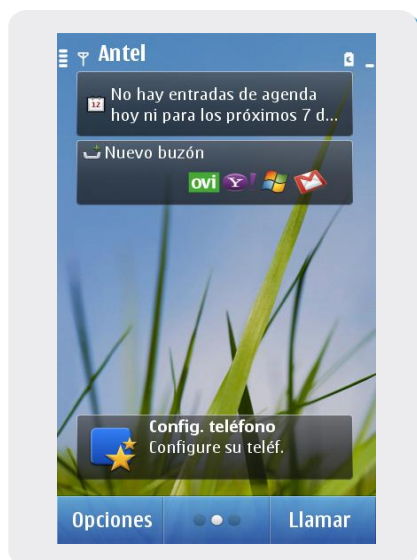
Nokia N8

Activar / Desactivar PIN

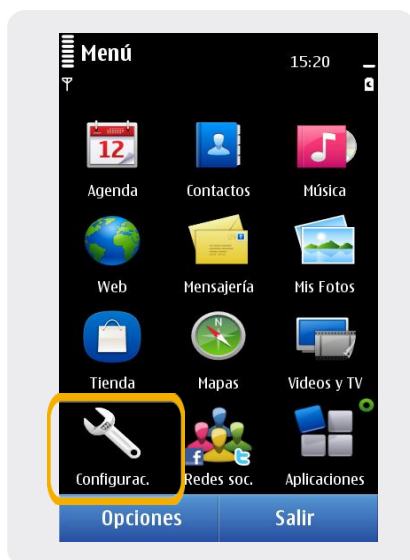


Nokia N8

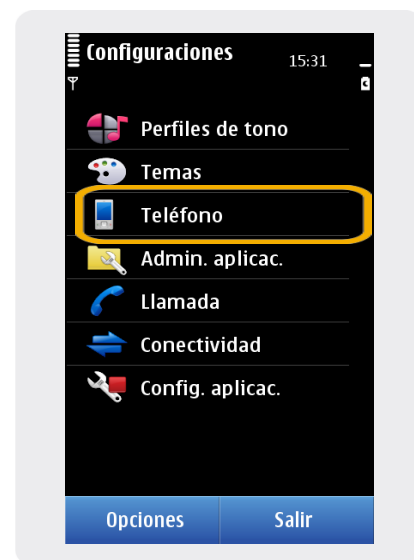
Activar / Desactivar PIN



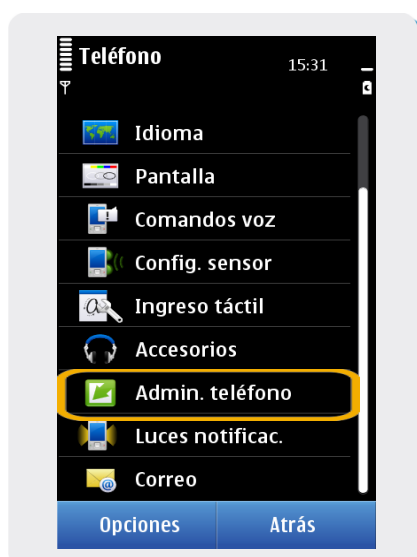
1- Ir a **Menú Principal**.



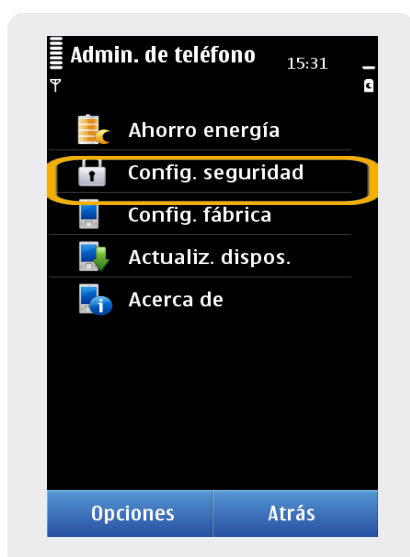
2- Dentro del Menú Principal, ir a **Configurac.**



3- En configuraciones, seleccionamos **Teléfono**.



4- Dentro de teléfono elegimos **Admin teléfono**



5- En esta pantalla seleccionamos **Config. Seguridad**



6- Aquí debemos elegir **Teléfono y tarjeta SIM**

Nokia N8

Activar / Desactivar PIN

