


# Nokia N9

## Copia de contactos de SIM a teléfono



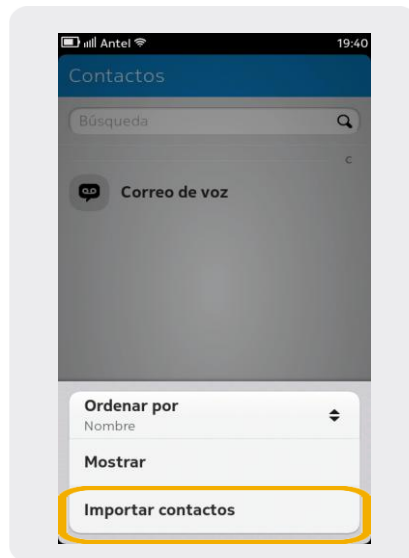
# Nokia N9

## Copia de contactos de SIM a teléfono



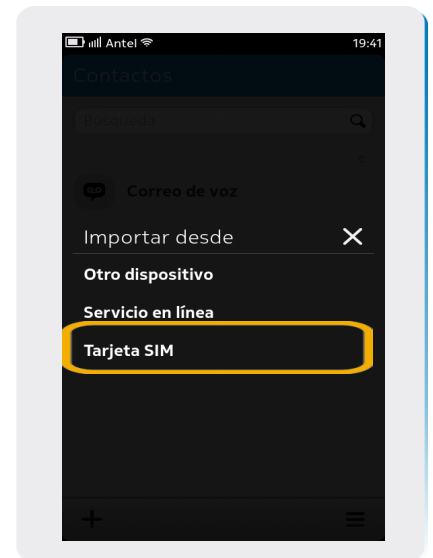
1- Ir a menú principal y seleccionamos

Contactos



2- Aquí seleccionamos opciones y luego

Importar contactos



3- En esta pantalla elegimos

Tarjeta SIM