

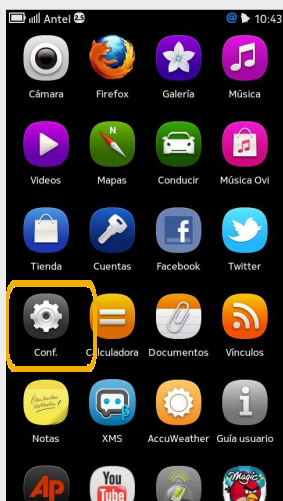
Nokia N9

Configuración GPRS

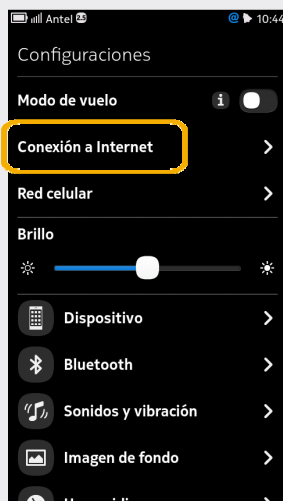


Nokia N9

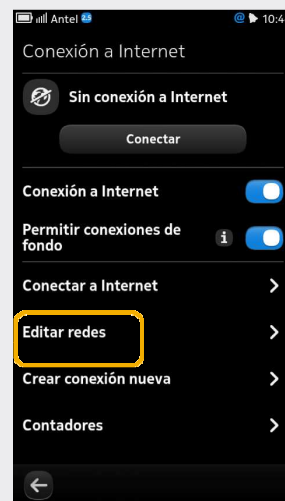
Configuración GPRS



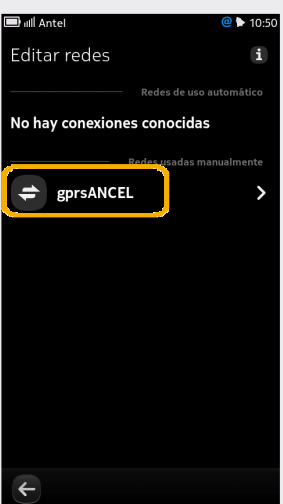
1 En Menú elegimos Configuración



2 En configuración seleccionamos Conexión a Internet.



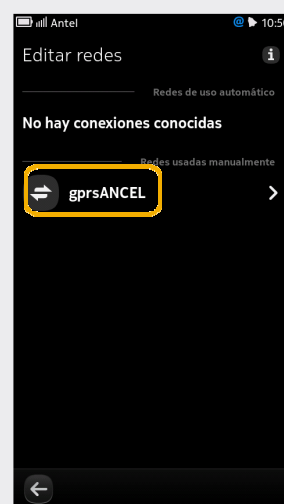
3 Seleccionamos Editar redes.



4 Seleccionamos gprsANCEL



5 En nombre de la conexión escribimos gprsANCEL
En nombre de punto de acceso escribimos gprs.ancel



6 Volvemos hacia atrás y figura creado gprsANCEL