

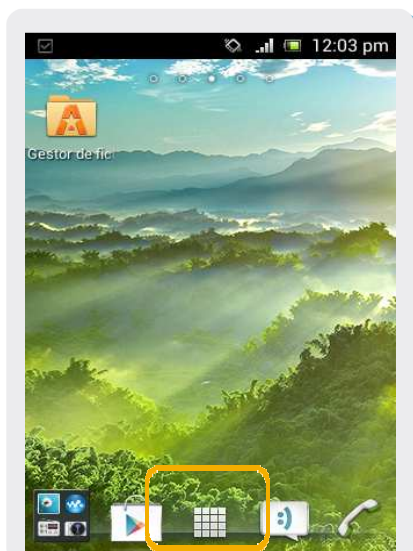
Sony E C1504

Activar / Desactivar PIN

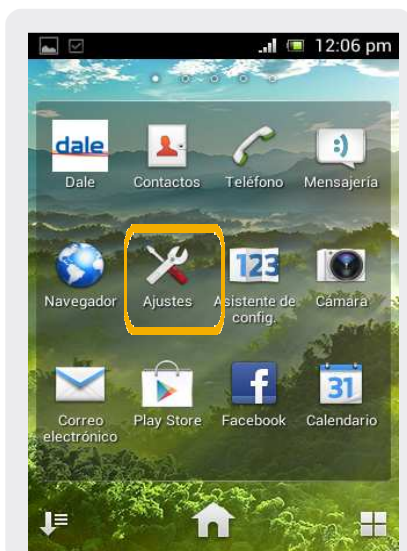


Sony E C1504

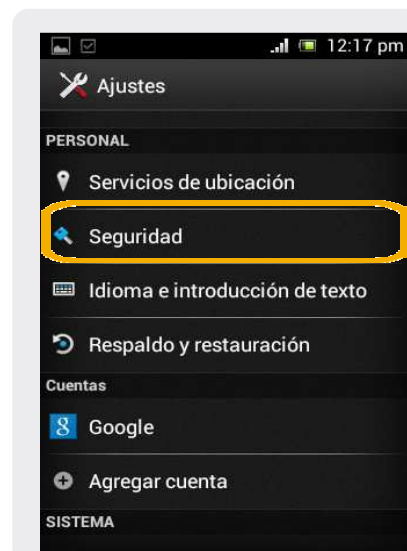
Activar / Desactivar PIN



1 En la pantalla principal ir a Menú



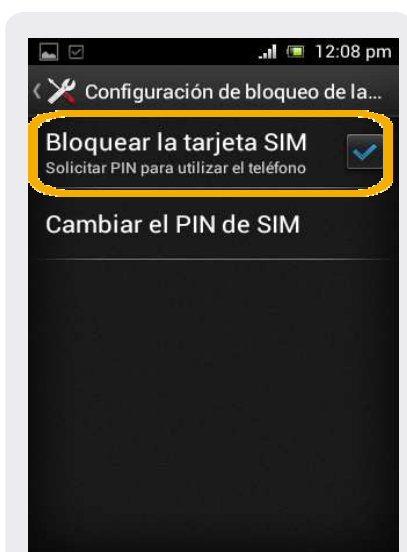
2 Dentro del Menú Principal, ir a Ajustes.



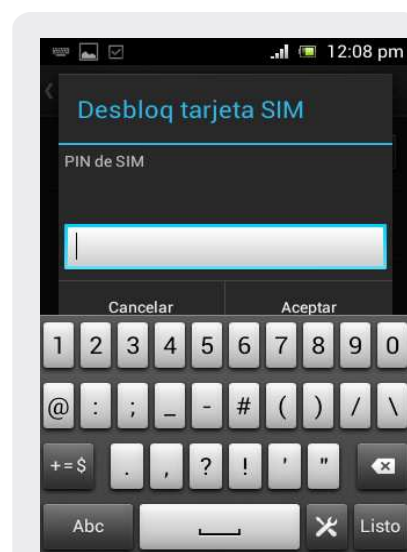
3 En Ajustes seleccionamos Seguridad.



4 Dentro de seguridad seleccionamos Conf. Bloqueo de tarj. SIM



5 En esta pantalla debe quedar seleccionado la opción Bloquear la tarjeta SIM o cancelar dicha opción en caso de desactivar el PIN



6 Por último ingresamos el PIN de fábrica.