

# Sony E C1504

## Cambiar PIN

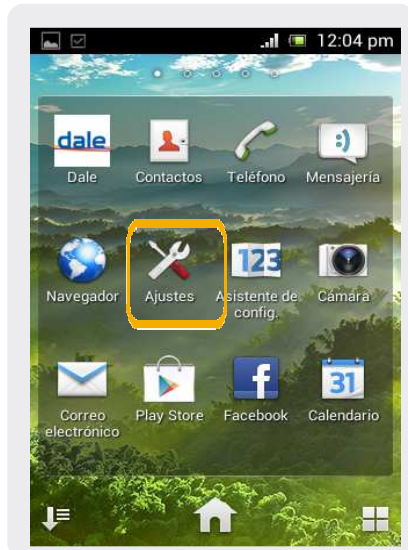


# Sony E C1504

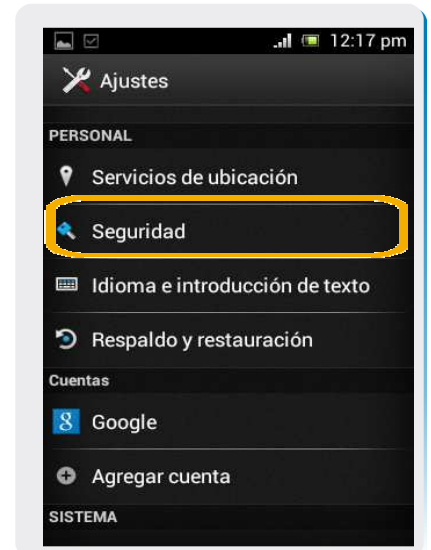
## Cambiar PIN



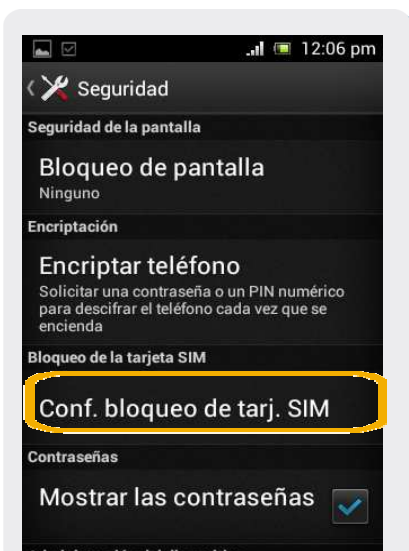
1 En la pantalla principal ir a menú principal



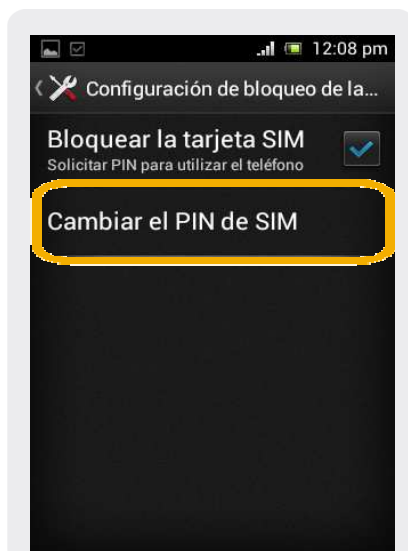
2 Dentro del Menú Principal, ir a Ajustes.



3 Dentro de Ajustes elegimos Seguridad.



4 En seguridad, seleccionamos Conf. bloqueo de tarj. SIM



5 En esta pantalla elegimos Cambiar PIN de SIM



6 Ingresar código PIN de fábrica y luego seleccionar Aceptar.

# Sony E C1504

## Cambiar PIN



7 Ingresar nuevo código PIN de SIM, y luego seleccionar **Aceptar** (lo solicita dos veces)