

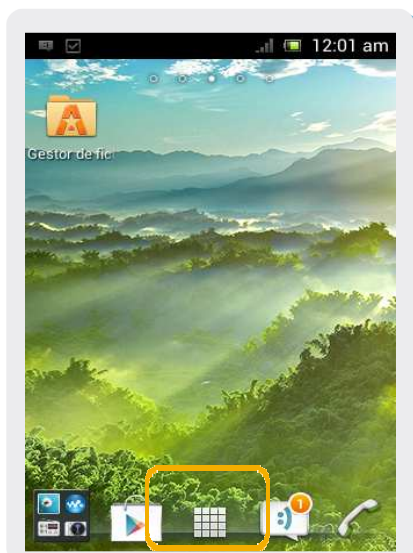
Sony E C1504

Copia de contactos de teléfono a SIM

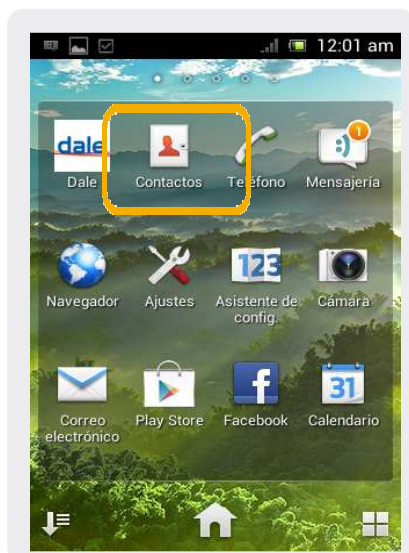


Sony E C1504

Copia de contactos de teléfono a SIM




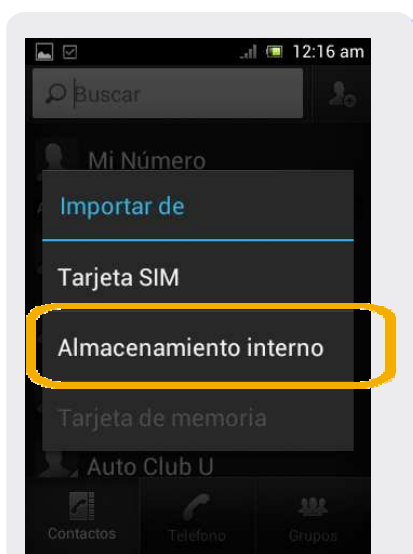
1 En la pantalla principal ir a Menú



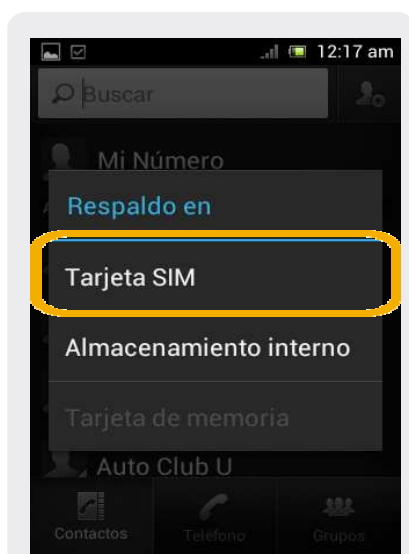
2 Dentro del Menú Principal, ir a Contactos.



3 En esta pantalla seleccionamos el botón de menú  y luego Impor cont



4 En esta pantalla elegimos Importar de Tarjeta SIM.



5 Aquí debemos seleccionar Respaldo en: Tarjeta SIM.