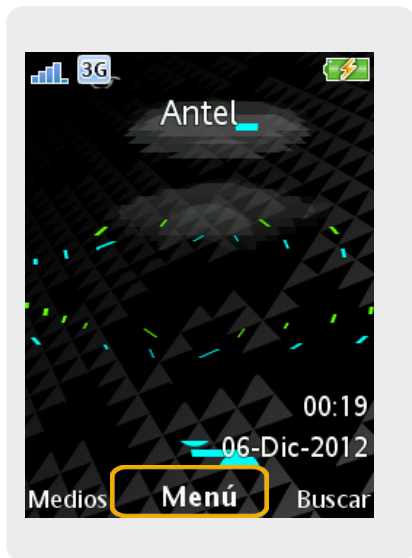


Sony Ericsson W705

Configuración GPRS



Sony Ericsson W705 Configuración GPRS



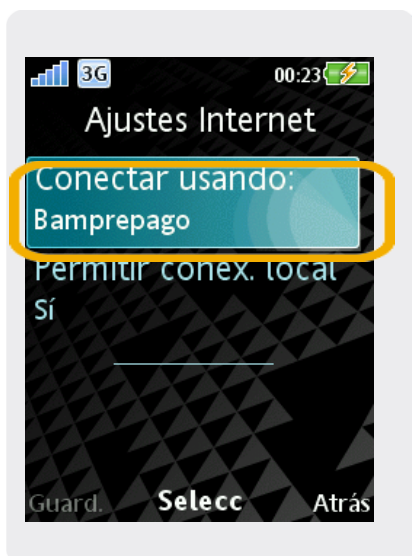
1- Ir a **Menú**



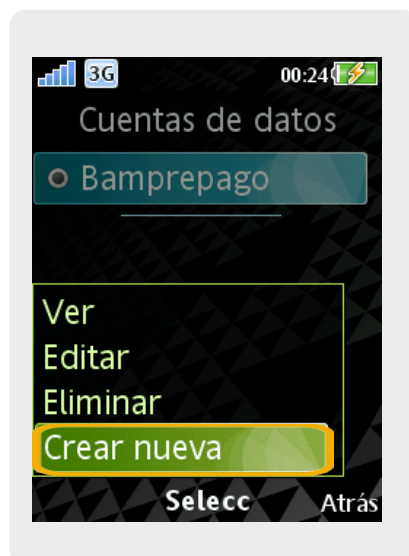
2- Dentro de **Menú**
Seleccionamos **Ajustes**



3- En **Ajustes**, seleccionamos la Solapa **Conectividad**.
Dentro de **Conectividad** seleccionamos **Ajustes de Internet**



4- Ingresamos a **Conectar usando:**

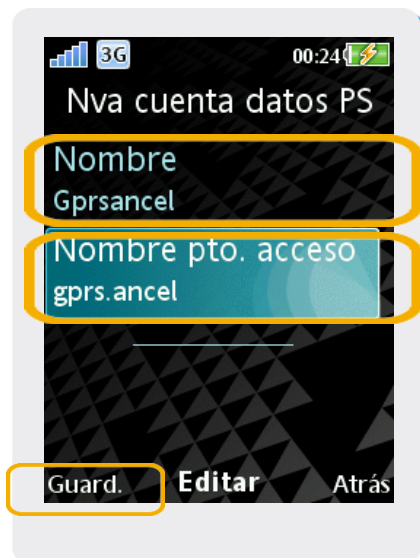


5- Seleccionamos Opciones y luego **Crear Nueva**

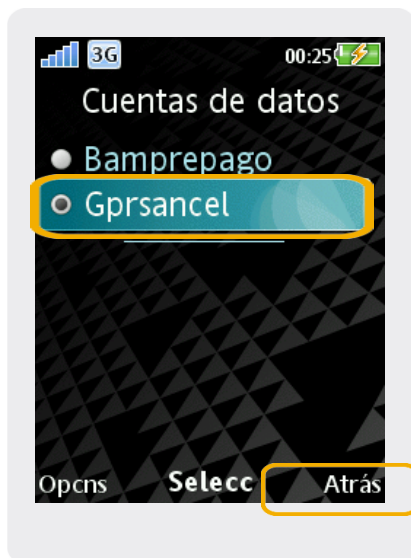


6- Elegimos **Datos PS**

Sony Ericsson W705 Configuración GPRS



7- En nombre escribimos: **Gprsancel**
En Nombre de pto. acceso escribimos: **gprs.ancel**
Seleccionamos **Guard.**



8- Seleccionamos **Gprsancel**
Y luego seleccionamos **Atrás**



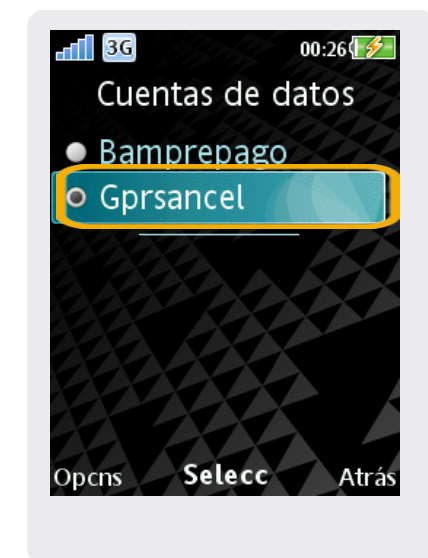
9- Seleccionamos **Guardar** y luego **Atrás**



10- En menú **Conectividad** ingresamos a **Ajuste de trasmisión**



11- Ingresamos a **Conectar usando**



12- Seleccionamos **Gprsancel**

Sony Ericsson W705 Configuración GPRS



13- Seleccionamos [Guardar](#)