

Sony Ericsson Wt19a (Live) Copia de contactos de teléfono a SIM




Sony Ericsson Live

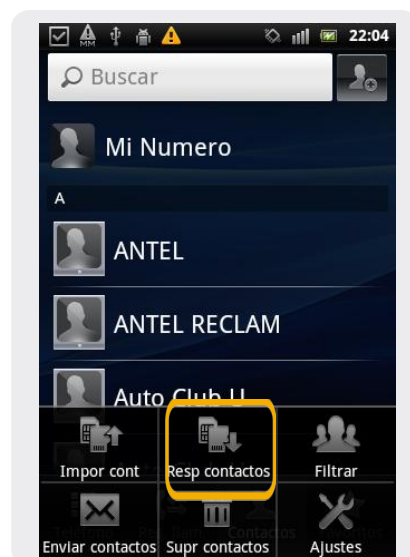
Copia de contactos de teléfono a SIM




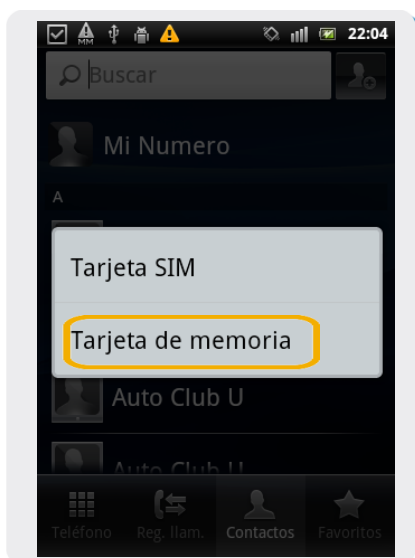
1. Ir a Menú Principal.



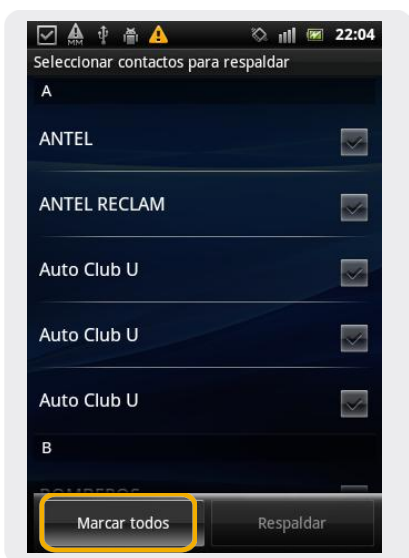
2. Dentro del Menú Principal, ir a **Contactos**.



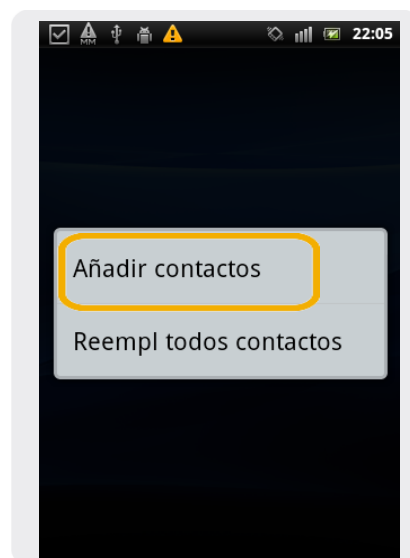
3. Presionamos la tecla  y se desplegará un submenú, seleccionamos **Resp. Contactos**.



4. En esta pantalla marcamos **Tarjeta de memoria**.



5. Seleccionar **Marcar todos**.



6. Por último presionamos **Añadir contactos**.