

Sony Xperia E C1504

Configuración GPRS

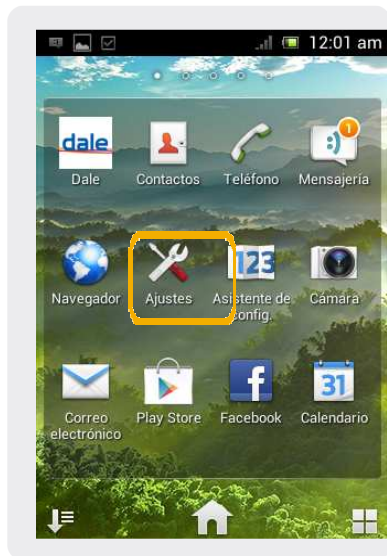


Sony Xperia E C1504

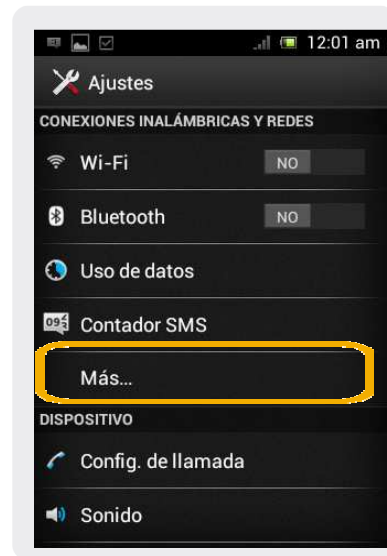
Configuración GPRS



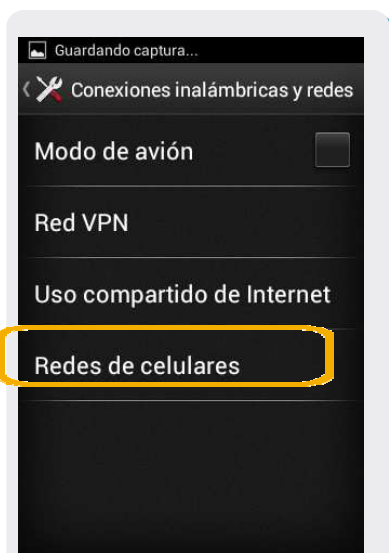
1 En la pantalla principal seleccionamos **Aplic**



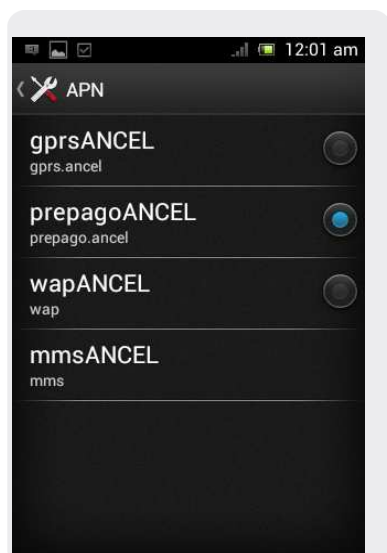
2 En el menú principal seleccionamos **Ajustes**.




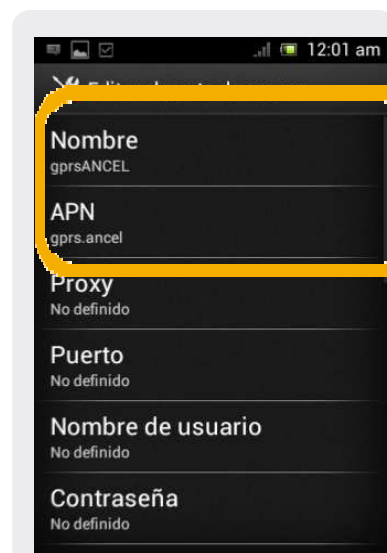
3 Dentro de ajustes, elegimos **Más...**



4 En Conexiones inalámbricas y redes elegimos **Redes celulares**.



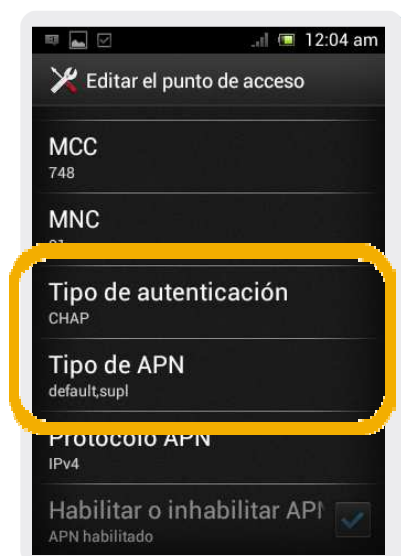
5 En esta pantalla seleccionamos el botón de menú  y luego **Nuevo APN**



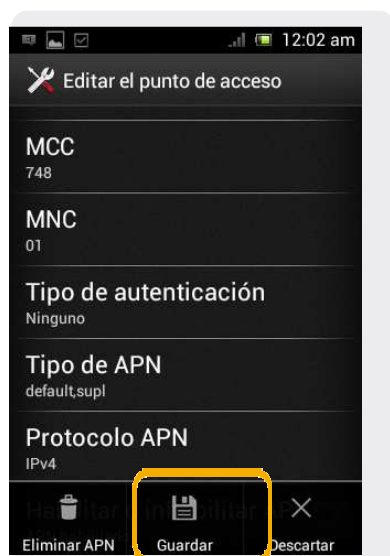
6 Ingresamos:
Nombre: **gprsANCEL**
APN: **gprs.ancel**


Sony Xperia E C1504

Configuración GPRS



7 En la misma pantalla:
Tipo de autenticación: CHAP
Tipo de APN: default,supl



8 Seleccionamos el botón de
menú  y Guardar.