

Sony Xperia M

Activar / Desactivar PIN




Sony Xperia M

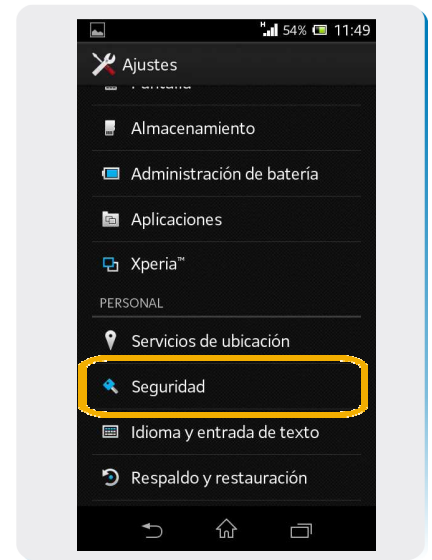
Activar / Desactivar PIN



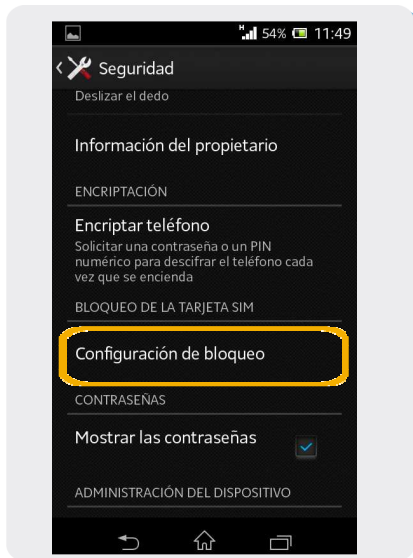
1 Seleccionar el icono de Menú.



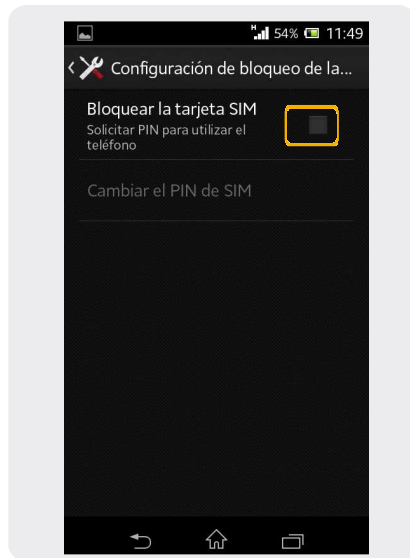
2 Deslizar el menú, hacia la izquierda, y luego seleccionar **Ajustes**.



3 Dentro de **Ajustes**, ir a **Seguridad**.



4 Ir a **Configuración de bloqueo**.



5 Tildar donde dice "Bloquear la tarjeta SIM", para activar el bloqueo con código PIN, o destildarlo para desactivarlo.