

# Sony Xperia M

## Cambiar PIN




# Sony Xperia M

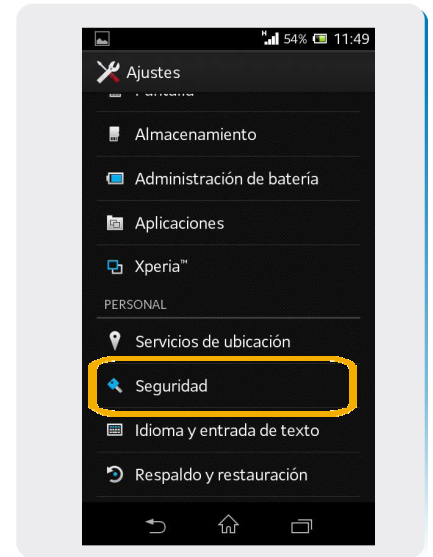
## Cambiar PIN



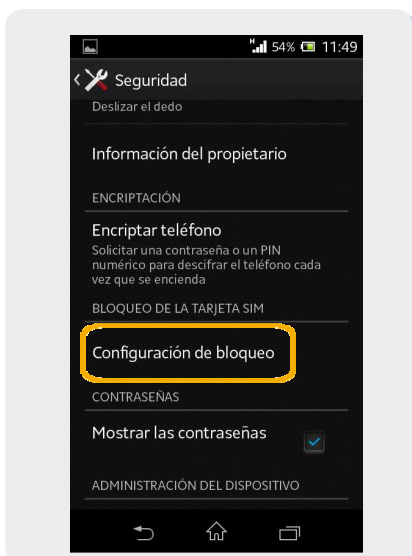
1 Seleccionar el icono de Menú.



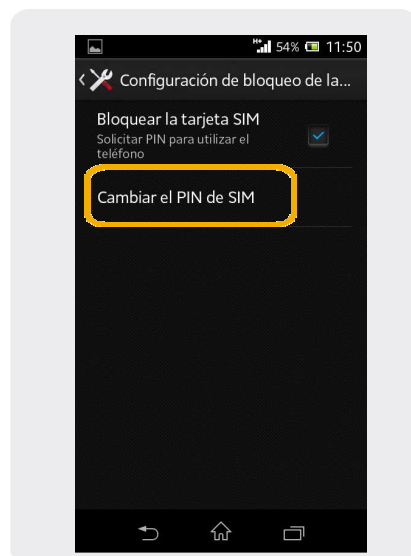
2 Deslizar el menú hacia la izquierda, y luego seleccionar **Ajustes**.



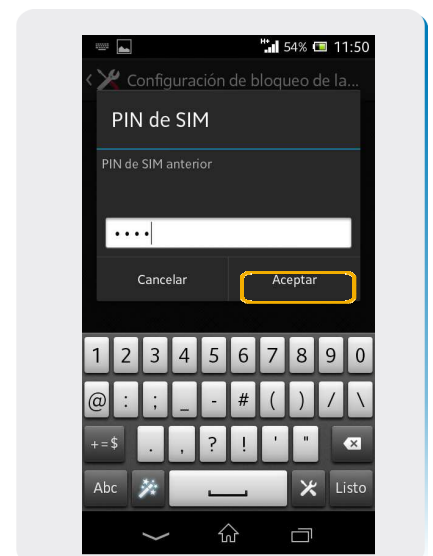
3 Dentro de **Ajustes** ir a **Seguridad**.



4 Seleccionar **Configuración de bloqueo**.



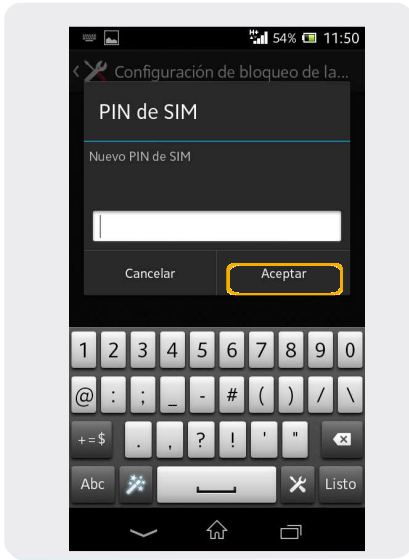
5 Seleccionar **Cambiar el PIN de SIM**.



6 Ingresar el PIN actual. Luego seleccionar **Aceptar**.

# Sony Xperia M

## Cambiar PIN



7 Ingresar el código PIN nuevo, luego seleccionar **Aceptar**. Dicho procedimiento se solicitará dos veces.