

Sony Xperia M2

Búsqueda de red




Sony Xperia M2

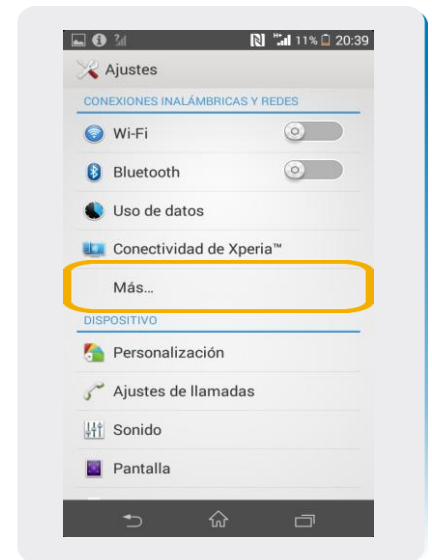
Búsqueda de red



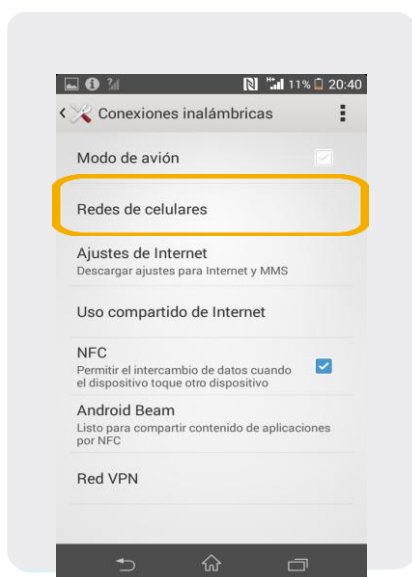
1 Ir a Aplicaciones.



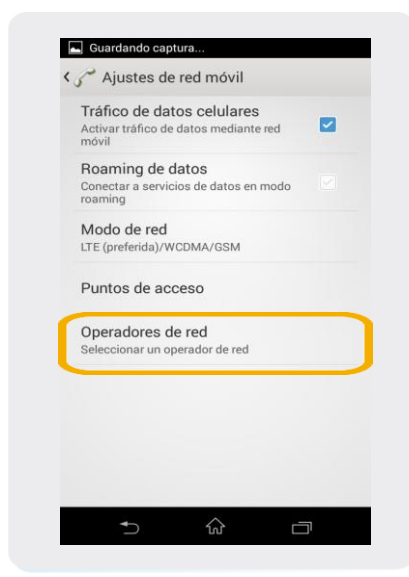
2 Dentro de Aplicaciones, ir a Ajustes.



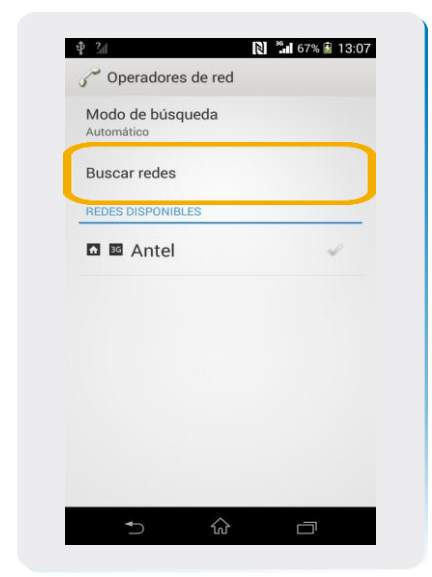
3 En Ajustes, seleccionamos Más..



4 Dentro de Redes inalámbricas, elegimos Redes de celulares,



5 Cuando ingresamos a Ajustes de red móvil seleccionamos Operadores de red.



6 En redes disponibles, debemos ingresar en Buscar redes. Aquí el equipo buscara las redes disponibles.