

Sony Xperia M2

Cambiar PIN

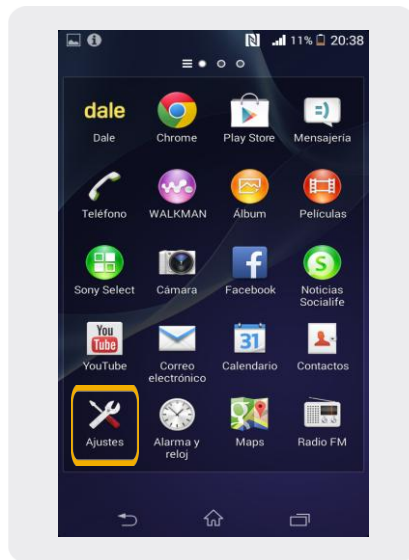


Sony Xperia M2

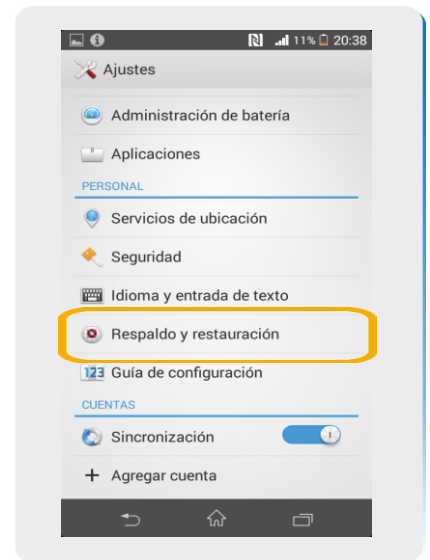
Cambiar PIN



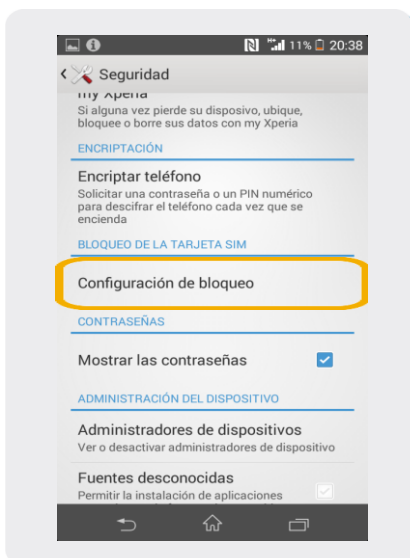
1 Ir a Aplicaciones.



2 Dentro de Aplicaciones, ir a Ajustes.



3 En Ajustes, seleccionamos Respaldo y restauración.



4 Dentro de Seguridad seleccionamos Configuración de bloqueo.



5 En esta pantalla elegimos Cambiar el PIN de SIM.



6 Aquí debemos ingresar el PIN de fábrica. Luego debemos ingresar el nuevo PIN y repetirlo.