

Sony Ericsson SK17a Xperia Mini Pro Activar / Desactivar PIN

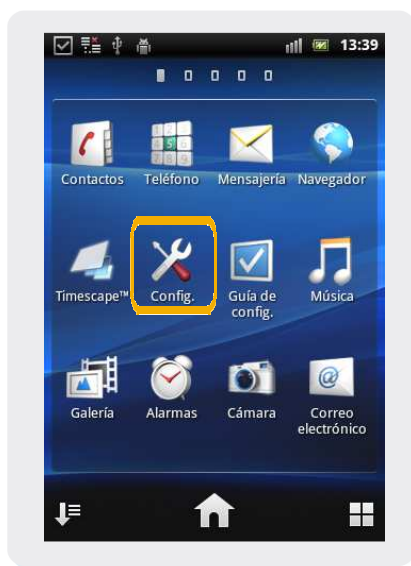


Sony Ericsson Xperia Mini Pro

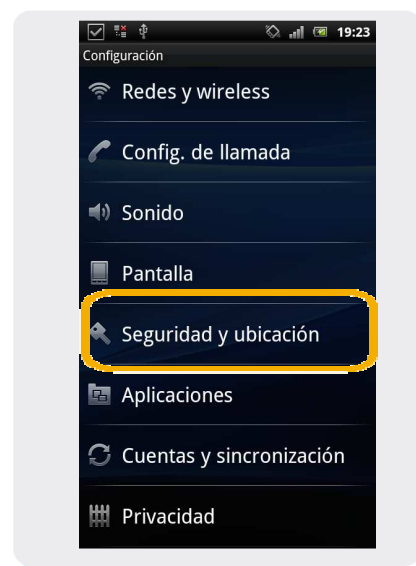
Activar / Desactivar PIN



1 Ir a Menú Principal.



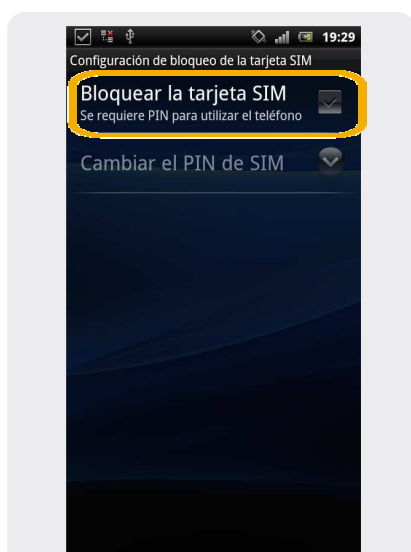
2 Dentro del Menú Principal, ir a Configuraciones.



3 En Configuraciones, seleccionamos Seguridad y ubicación



4 En Configuración de ubicación y seguridad, seleccionamos Conf. bloqueo de tarjeta SIM



5 En Configuración de bloqueo de tarj SIM debemos activar o desactiv el pin según la opción Bloquear la tarjeta SIM (Si esta opción aparece clickeada significa que el pin está activo)