

# Sony Ericsson SK17a Xperia Mini Pro

## Borrado general

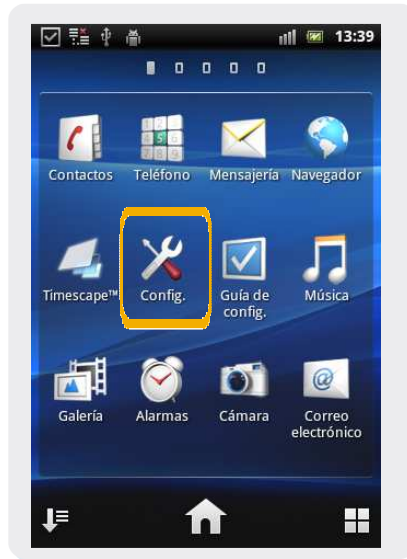


# Sony Ericsson Xperia Mini Pro

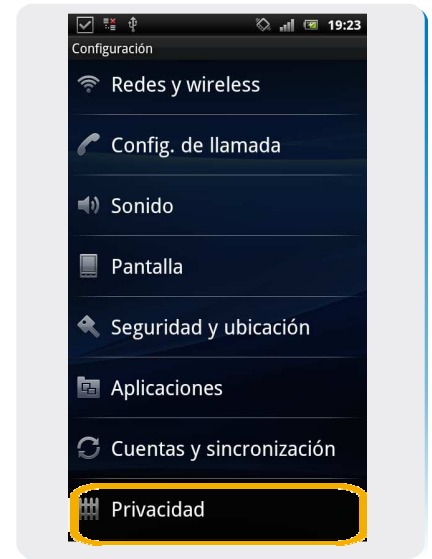
## Borrado general



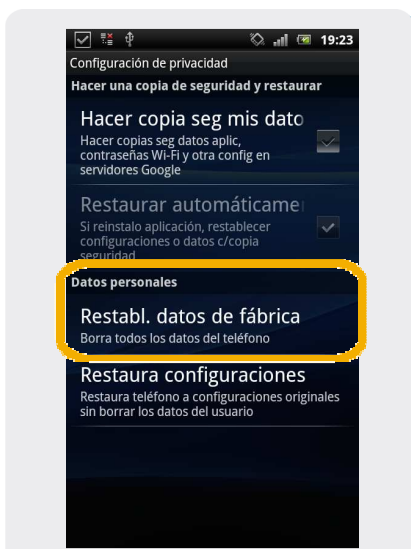
1 Ir a Menú Principal



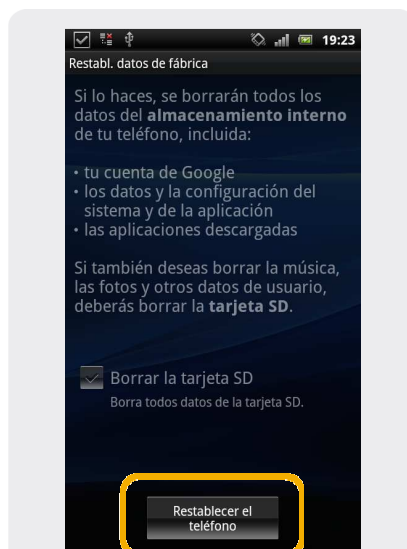
2 Dentro del Menú Principal, ir a Configuraciones



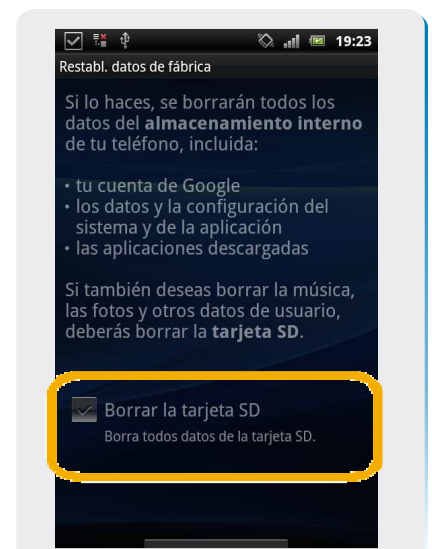
3 En Configuración seleccionamos Privacidad



4 En Configuración de privacidad seleccionamos Restabl. datos de fábrica



5 En Restabl. datos de fábrica seleccionar Restablecer el teléfono



6 En la misma pantalla podemos seleccionar el ítem: Borrar la tarjeta SD si quisiéramos eliminar los datos de la tarjeta de memoria externa