

Sony Ericsson SK17a Xperia Mini Pro

Copia de contactos de teléfono a SIM

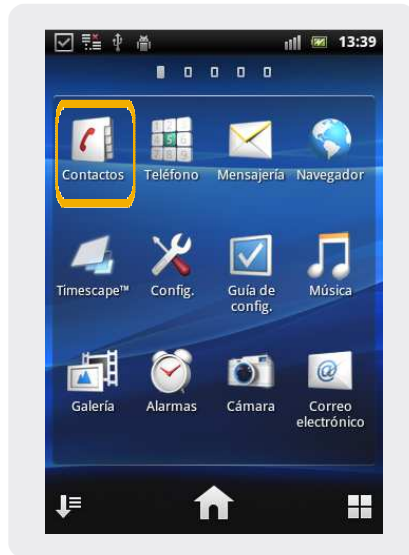


Sony Ericsson Xperia Mini Pro

Copia de contactos de teléfono a SIM



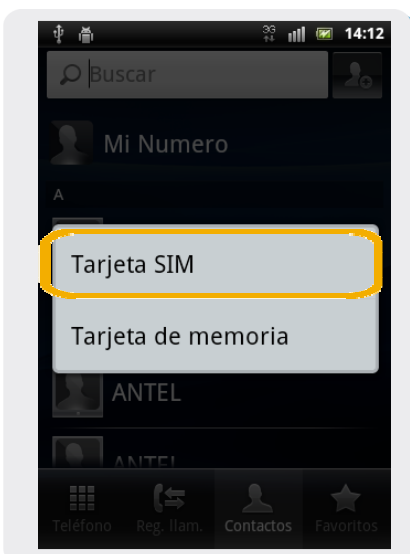
1 Ir a Menú Principal.



2 Dentro del Menú Principal, ir a Contactos.



3 En Contactos seleccionamos Respaldar contactos



4 Aparecerán las opciones que vemos en pantalla, elegimos Tarjeta SIM



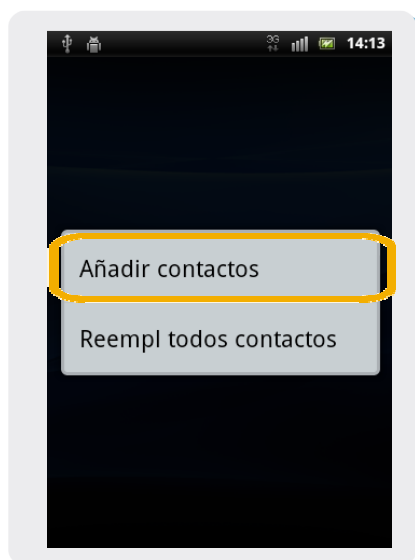
5 En Seleccionar contactos para respaldar presionamos Marcar todos



6 Luego de Marcar Todos veremos seleccionados todos los contactos. Elegir la opción Respaldar

Sony Ericsson Xperia Mini Pro

Copia de contactos de teléfono a SIM



7 Aparecerán las opciones que vemos en pantalla, elegimos **Añadir contactos**



8 Luego aparecerá la pantalla que vemos, mostrando el progreso de copia.