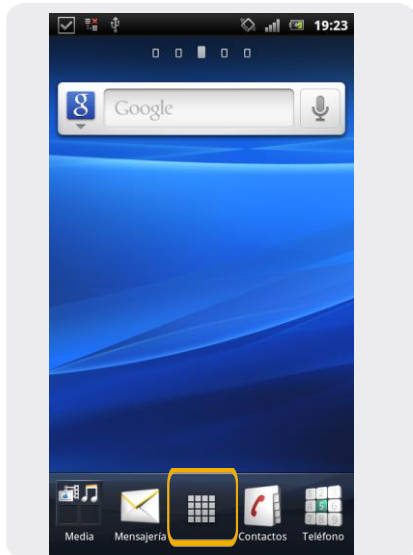


# Sony Ericsson Mt11 Xperia Neo V Activar / Desactivar PIN

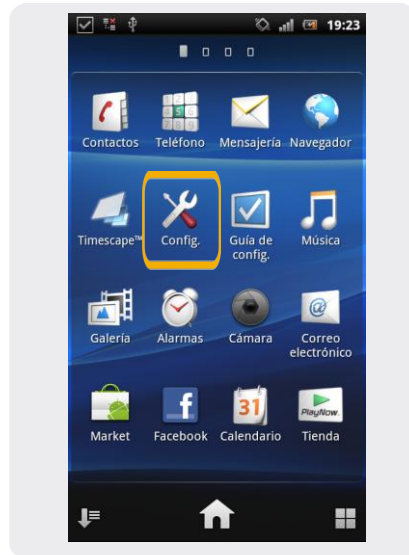


# Sony Ericsson Mt11 Xperia Neo V

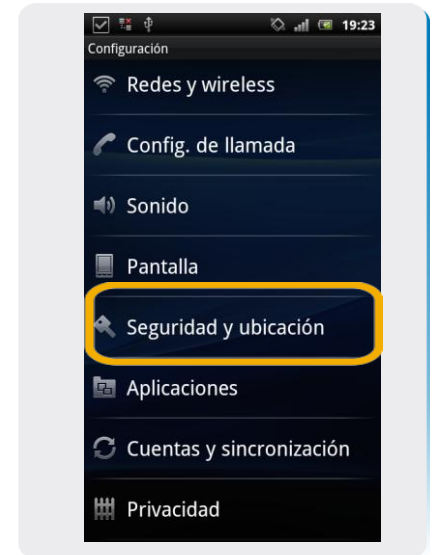
## Activar / Desactivar PIN



1 Ir a Menú Principal.



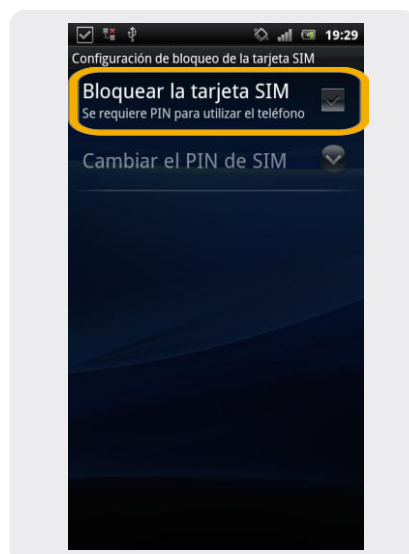
2 Dentro del Menú Principal, ir a Configuraciones.



3 En Configuraciones, seleccionamos Seguridad y ubicación



4 En Configuración de ubicación y seguridad, seleccionamos Conf. bloqueo de tarjeta SIM



5 En Configuración de bloqueo de la tarjeta SIM activar o desactivar el pin según la opción Bloquear la tarjeta SIM (Si esta opción aparece clickeada significa que el pin está activo)