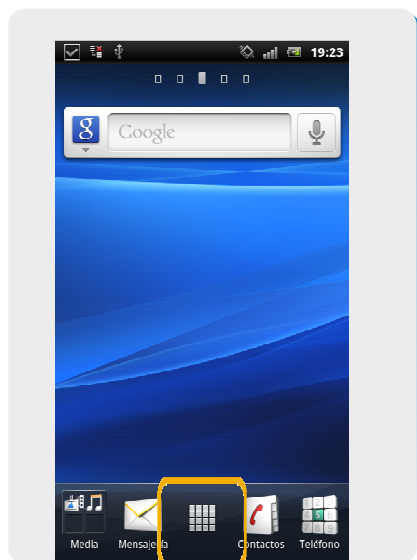


Sony Ericsson Mt11 Xperia Neo V Copia de contactos de SIM a teléfono

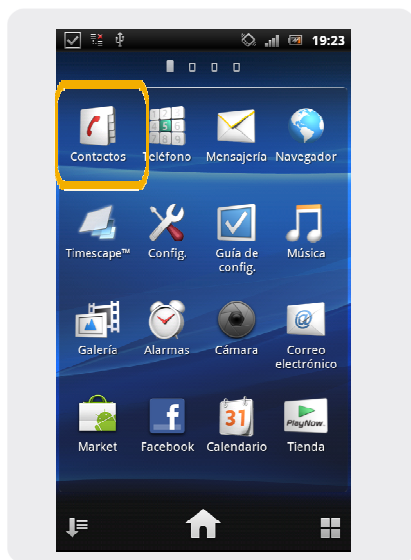


Sony Ericsson Mt11 Xperia Neo V

Copia de contactos de SIM a teléfono



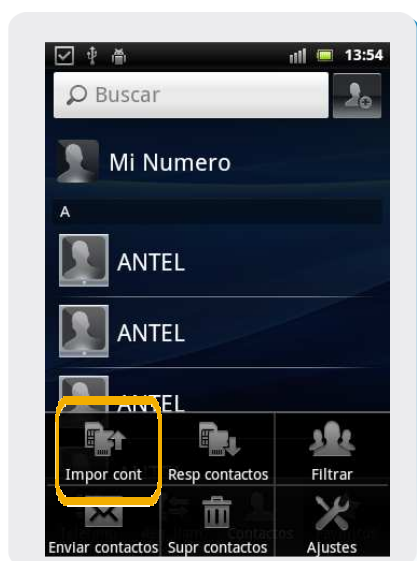
1 Ir a Menú Principal.



2 Dentro del Menú Principal, ir a Contactos.



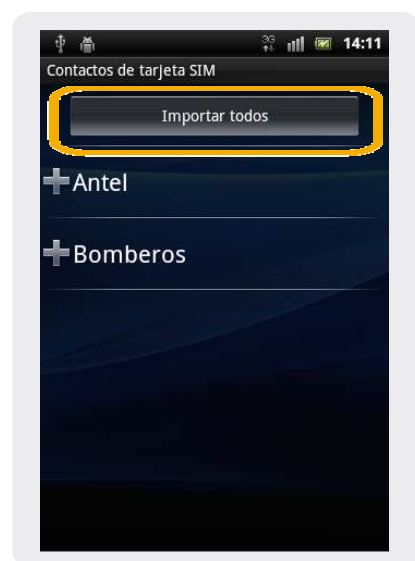
3 En Contactos presionamos el botón de Opciones, se desplegará el submenú que se observa en pantalla.



4 En el submenú elegimos la opción Importar contactos



5 Seleccionar Tarjeta SIM



6 En contactos de tarjeta SIM seleccionar Importar todos