


Sony Ericsson Xperia Play

Activar / Desactivar PIN

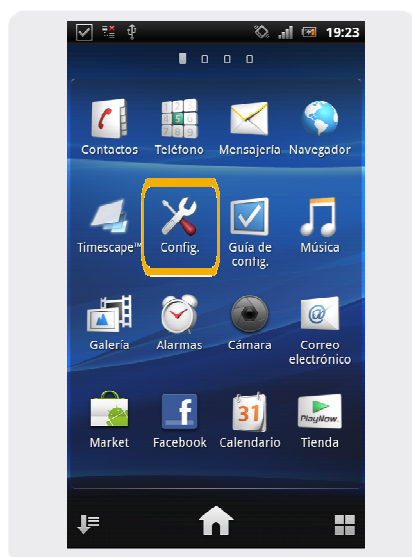


Sony Ericsson Xperia Play

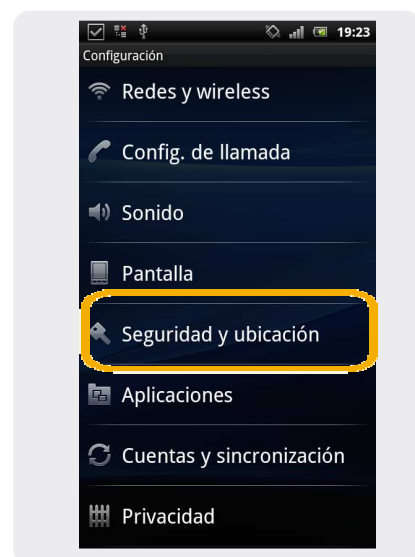
Activar / Desactivar PIN



1 Ir a Menú Principal.



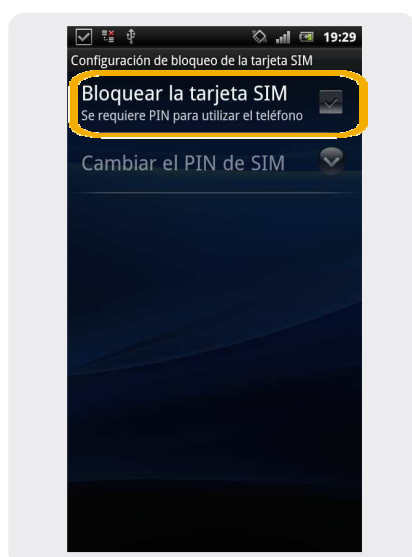
2 Dentro del Menú Principal, ir a Configuración



3 En Configuración seleccionamos Seguridad y ubicación



4 En Configuración de ubicación y seguridad, seleccionamos Conf. bloqueo de tarjeta SIM



5 En Configuración de bloqueo de la tarj SIM activar o desactivar el pin según la opción Bloquear la tarjeta SIM (Si esta opción aparece clickeada significa que el pin está activo)