

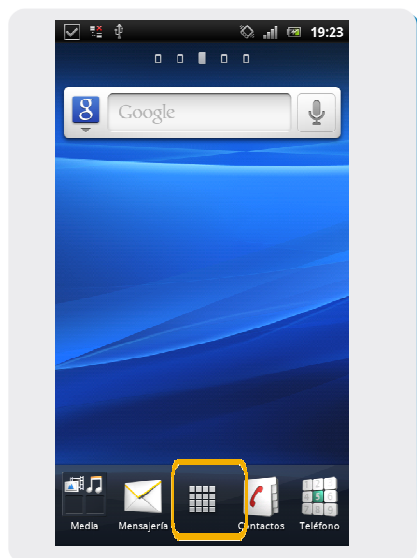
# Sony Ericsson Xperia Play

## Búsqueda de red

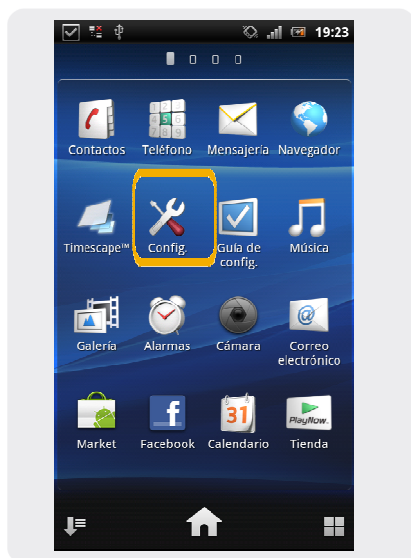


# Sony Ericsson Xperia Play

## Búsqueda de red



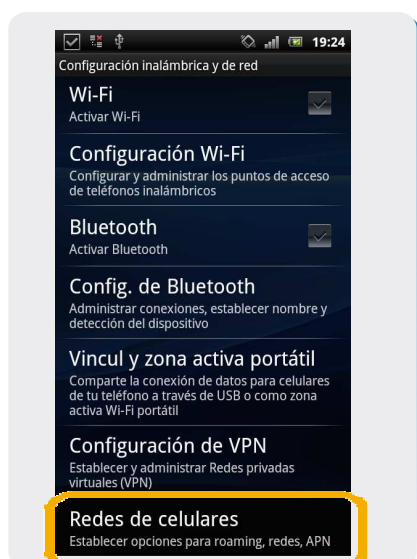
1 Ir a Menú Principal.



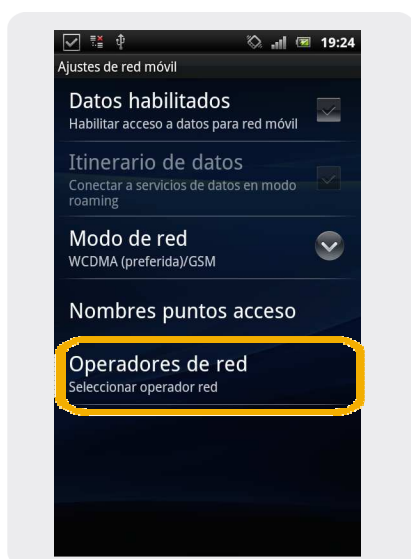
2 Dentro del Menú Principal, ir a Configuraciones.



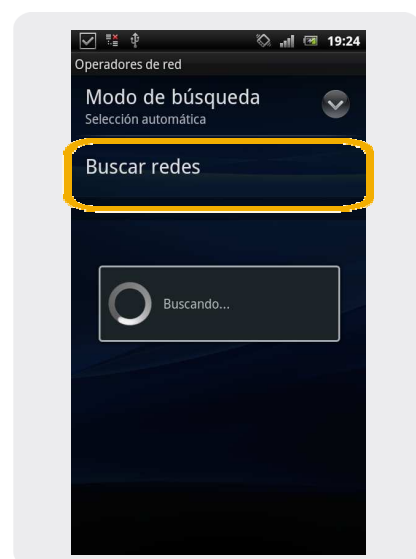
3 En Configuraciones, seleccionamos Redes y wireless



4 En Conf inalámbrica y de red seleccionar Redes de celulares



5 En Ajustes de red móvil seleccionar Operadores de red



6 En Operadores de red elegimos la opción Buscar redes. Luego elegir la red conveniente