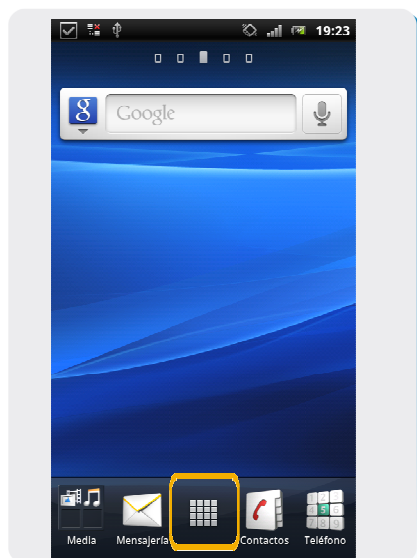


Sony Ericsson Xperia Play Cambiar PIN

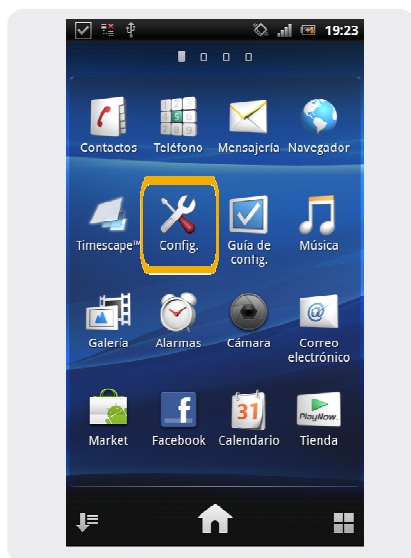


Sony Ericsson Xperia Play

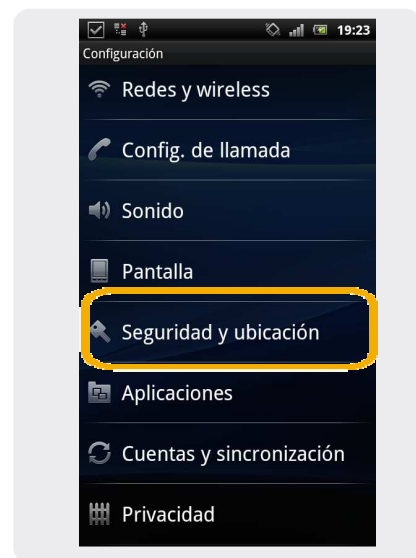
Cambiar PIN



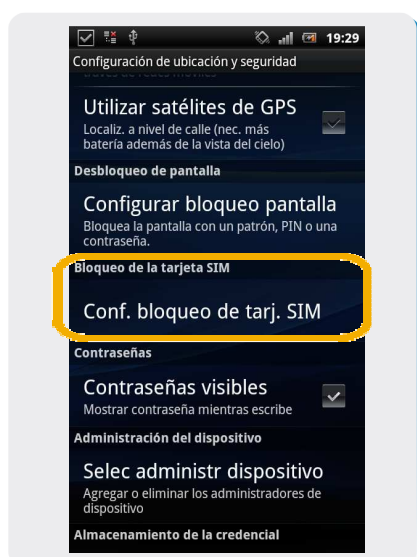
1 Ir a Menú Principal.



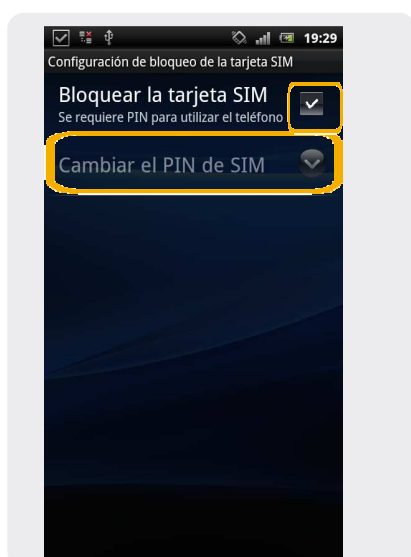
2 Dentro del Menú Principal, ir a Configuraciones.



3 En Configuraciones, seleccionamos Seguridad y ubicación



4 En Configuración de ubicación y seguridad, seleccionamos Conf. bloqueo de tarjeta SIM



5 En Configuración de bloqueo de la tarj SIM verificar que esté activo el bloqueo de tarjeta SIM y seleccionar Cambiar PIN de SIM