

Sony Xperia U

ID llamante




Sony Xperia U

ID llamante



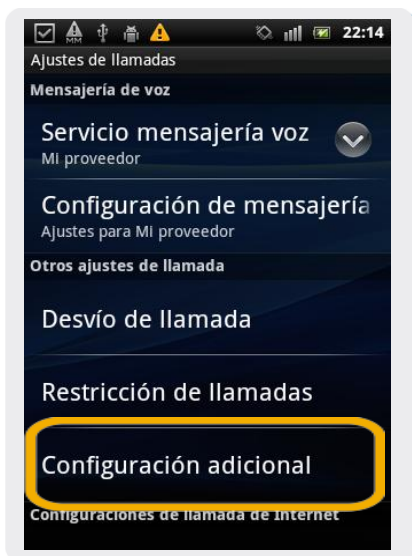
1. Ir a **Menú Principal**.



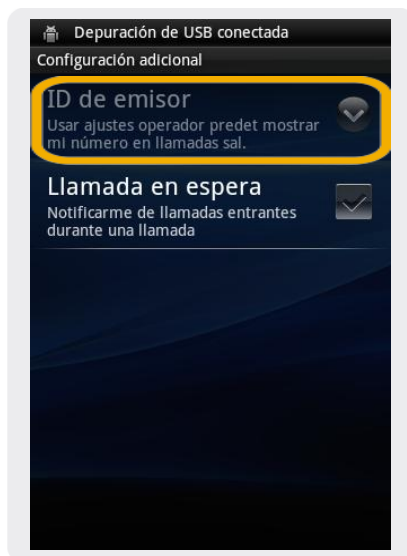
2. Dentro del Menú Principal, ir a **Configuración**.



3. Seleccionar **Configuración de llamada**.



4. En esta pantalla marcar **Configuración adicional**.



5. Por último seleccionar **ID emisor**, seleccionar la opción **Predeterminado**.