

Sony Xperia U

Copia de contactos de SIM a teléfono

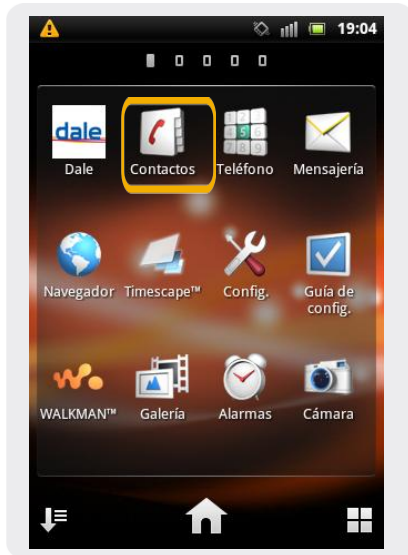


Sony Xperia U

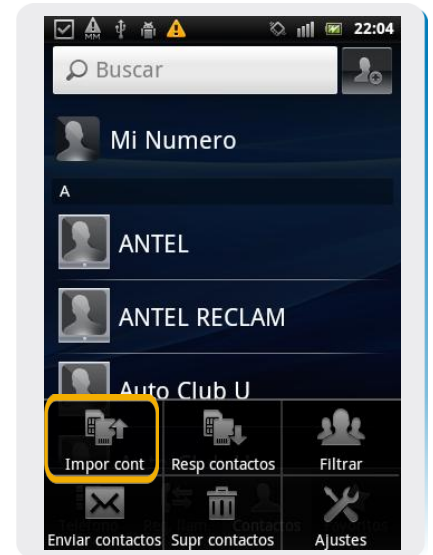
Copia de contactos de SIM a teléfono




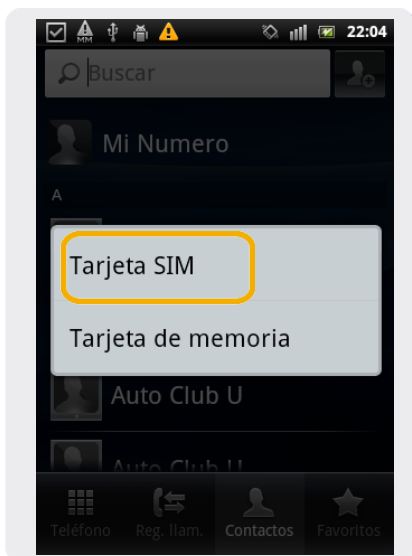
1. Ir a Menú Principal.



2. Dentro del Menú Principal, ir a **Contactos**.



3. Presionamos la tecla  y se desplegará un submenú, seleccionamos **Resp. Contactos**.



4. En esta pantalla marcamos **Tarjeta SIM**.



5. Por último seleccionar **Importar todos**.