

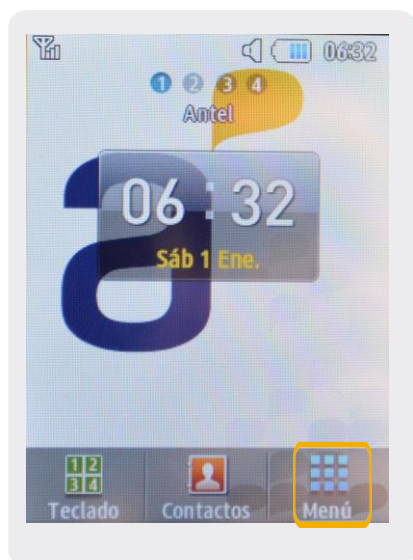
# Samsung 3300

## Configuración GPRS



# Samsung 3300

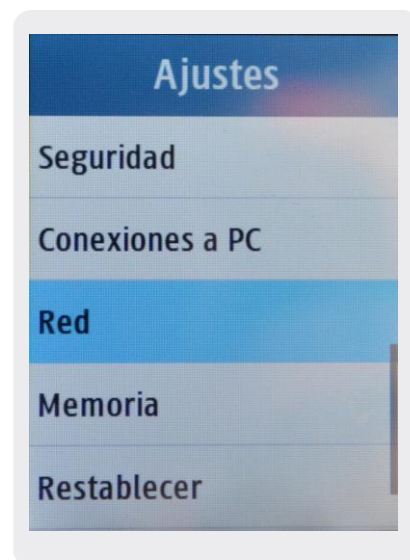
## Configuración GPRS



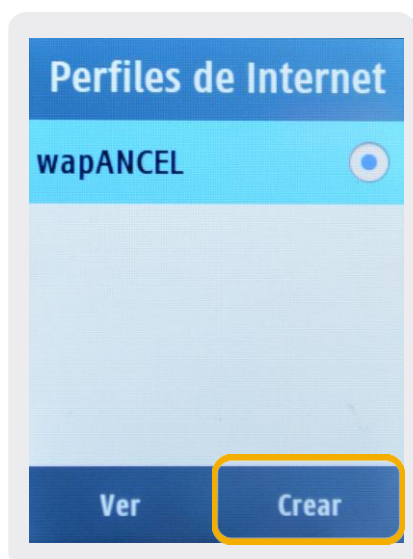
1. En la pantalla principal presionamos sobre **Menú**



2. En el Menú seleccionamos: **Ajustes**.



3. En Ajustes seleccionamos: **Red**.



4. En Perfiles de Internet seleccionamos: **Crear**.



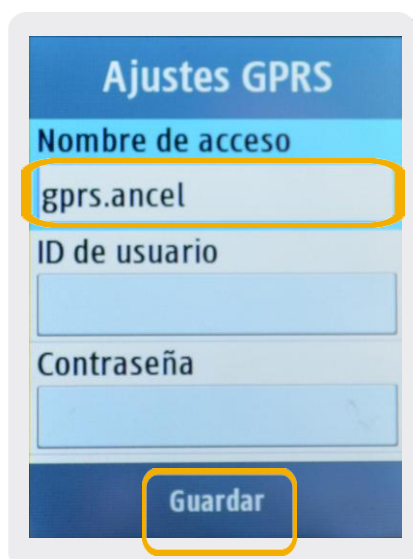
5. En Nombre de perfil ingresamos: **Gprsancel**  
En URL de inicio ingresamos: **http://dale.com.uy**



6. Más abajo seleccionamos **Ajustes GPRS**

# Samsung 3300

## Configuración GPRS



7. En Nombre de acceso ingresamos: **gprs.ancel**  
Luego seleccionamos **Guardar**




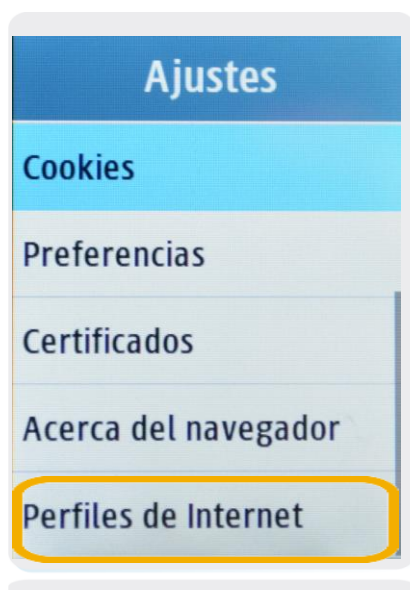
8. En el Menú principal seleccionamos: **Internet**



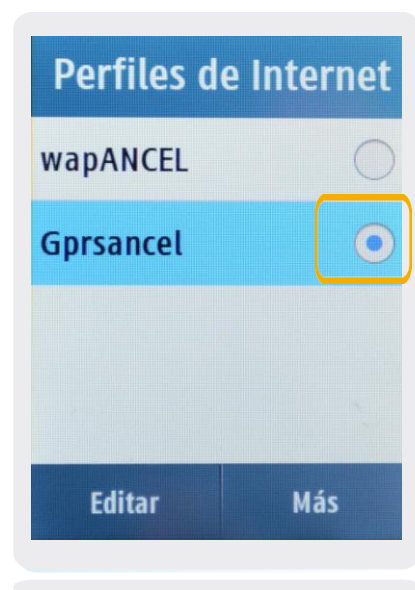
9. En ¿Conectar a Internet? seleccionamos: **Si**



10. En Internet presionamos el botón   
Luego seleccionamos: **Ajustes**



11. En Ajustes seleccionamos: **Perfiles de Internet**



8. En Perfiles de Internet seleccionamos: **Gprsancel**.  
Ir hacia **Atrás** hasta el Menú Principal.