

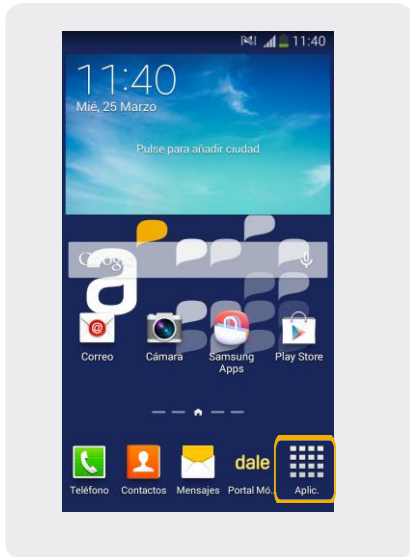
Samsung Galaxy Grand 2

Activar / Desactivar PIN




Samsung Galaxy Grand 2

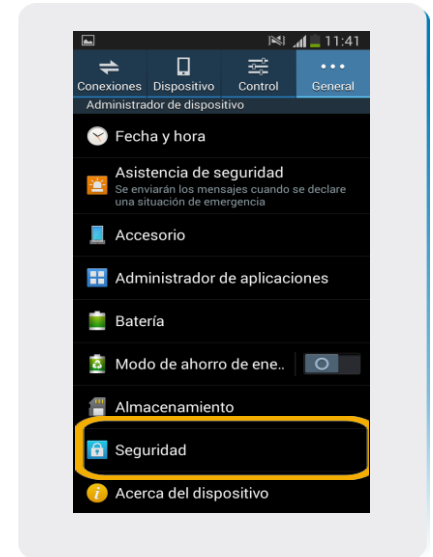
Activar / Desactivar PIN



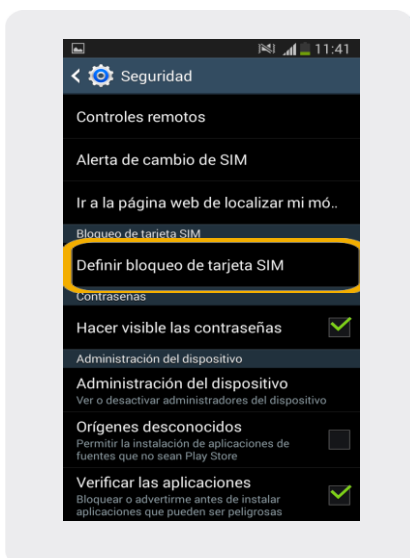
1 En la pantalla principal ir a Aplicaciones.



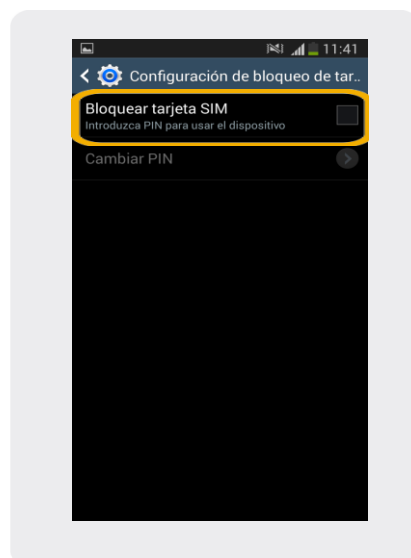
2 Dentro del Menú Principal, ir Config.



3 En ajustes elegimos Seguridad



4 Aquí elegimos Definir bloqueo de tarjeta SIM



5 Seleccionar Bloquear tarjeta SIM para activar/desactivar el PIN



6 Debemos ingresar el Código PIN y luego presionar Aceptar