

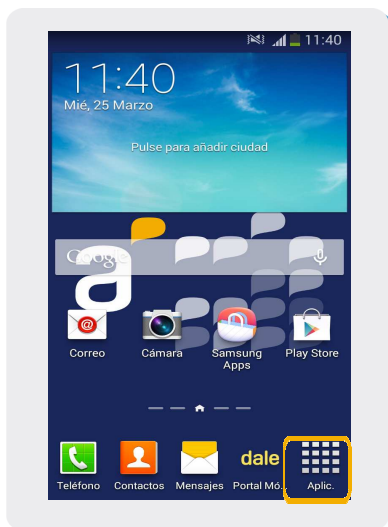
# Samsung Galaxy Grand 2

## Borrador general

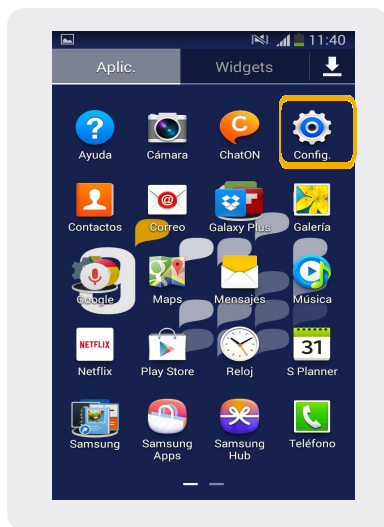


# Samsung Galaxy Grand 2

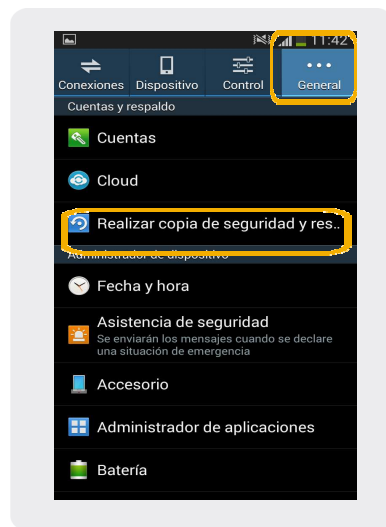
## Borrador general



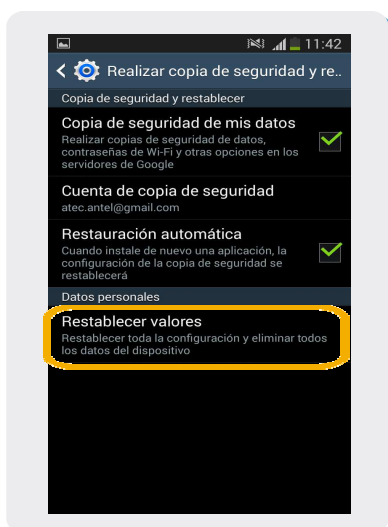
1 Ir a Aplicaciones.




2 Dentro de Aplicaciones, ir a Configuración-



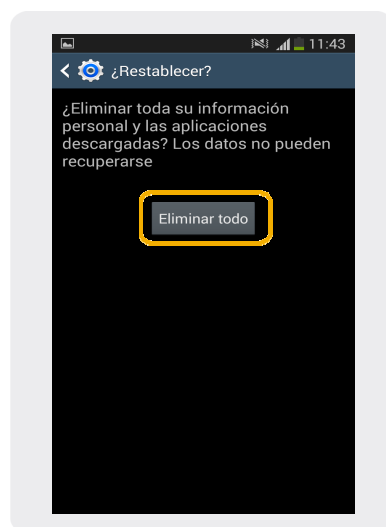
3 En Ajustes, seleccionamos la pestaña General y luego Realizar copia de seguridad.



4 Seleccionar Restablecer valores.



5 Cuando ingresamos a Restablecer datos de fábrica, seleccionamos Restablecer dispositivo.



6 Luego Eliminar todo. Esta opción eliminará todos los datos del aparato.