

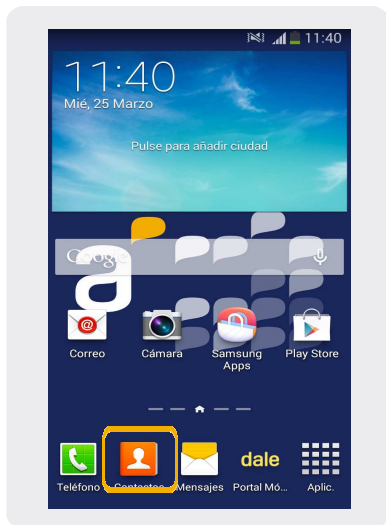
Samsung Galaxy Grand 2

Copia de contactos de SIM a teléfono

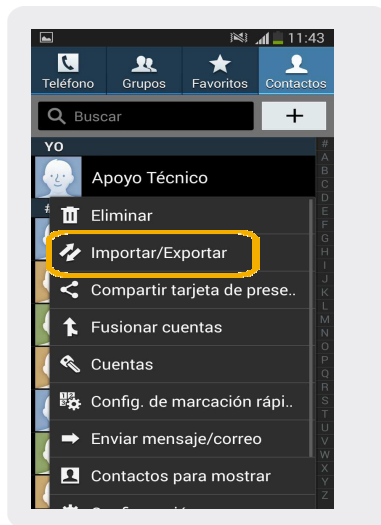


Samsung Galaxy Grand 2

Copia de contactos de SIM a teléfono



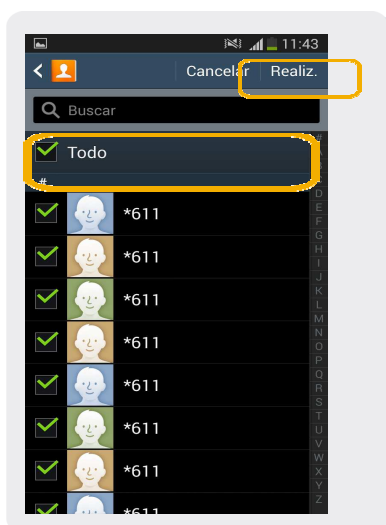
1 Ir a **Contactos**.



2 Dentro de Contactos seleccionamos el botón de **opciones** y elegimos la opción **Importar/Exportar**.



3 Dentro Configuración seleccionamos **Importar desde tarjeta SIM**.



4 Clickear **Seleccionar todo** si así lo deseamos. Después seleccionar **Realiz.**