



Promoción MUS Nacional

¿Qué es MUS?

MUS es la primera aplicación de música que prioriza la música uruguaya. Cuenta con el más amplio catálogo de música nacional de todos los géneros y, a su vez, con los sellos de más renombre de la música internacional.

Podés escuchar tus canciones favoritas, armar tus playlists y compartir canciones sin límites y sin publicidad, en todos tus dispositivos.

Con MUS Ilimitado accedes al catálogo completo de música nacional e internacional.

¿Qué es Mus nacional?

Es la suscripción que te otorga el acceso al catálogo de música nacional de MUS.

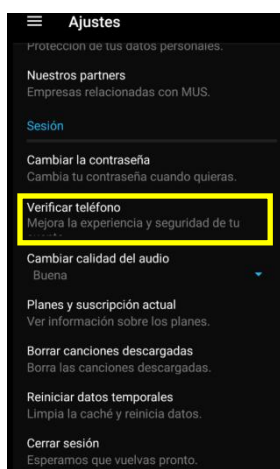
Promoción MUS Nacional:

Si tenés un contrato LTE con los nuevos **beneficios 2018** y te encontrás al día con tus facturas, podés acceder de forma gratuita a MUS Nacional, a partir de la fecha de activación del mismo, hasta el **10 de abril del 2019**.

Activá tu suscripción gratuita a MUS Nacional

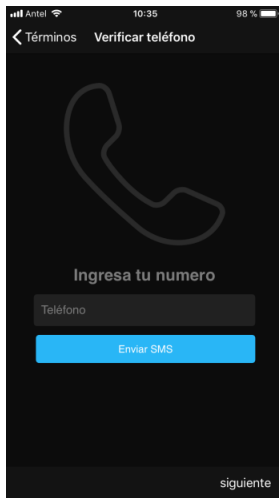
Caso 1: Pasos a seguir en caso de no tener una suscripción activa a MUS (nacional o internacional)

- 1- Descargá la aplicación **MusUy** desde la [Playstore \(Android\)](#) o [Appstore \(iOS\)](#)
 - 2- Una vez ejecutada la app, creá una cuenta en Mus o logueate utilizando tu cuenta de Google, Facebook o Twitter.
 - 3- Luego, validá tu número de teléfono móvil
- 3.1-** Ingresá en "Ajustes" y luego en la opción "Verificar teléfono"

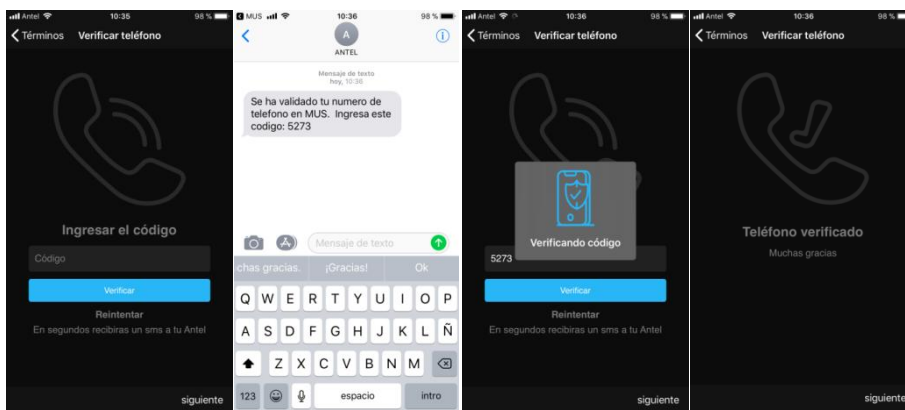




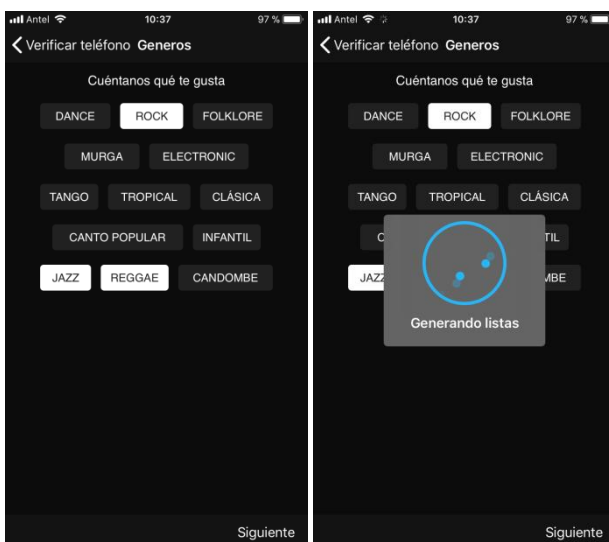
3.2 – Ingresá tu número de teléfono móvil (con plan LTE)



3.3 – Luego recibirás un mensaje por SMS con un código de 3 o 4 dígitos. Este código ingresalo en la aplicación, dentro del campo que lo solicita.



4- Para generar tu Playlist favorita, la app te pedirá que selecciones los géneros musicales que más te gustan.

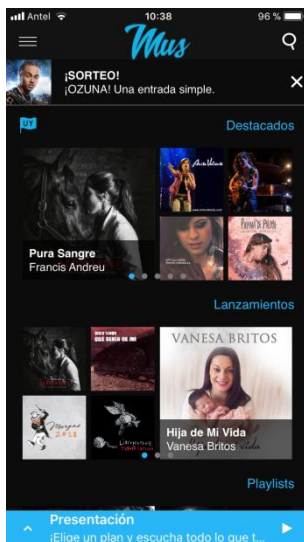




5- Finalmente, activá el beneficio seleccionando el plan con la suscripción a MUS nacional de forma gratuita.



6- Ya estás listo para disfrutar del mayor catálogo de música nacional.



Caso 2: Pasos a seguir en caso de contar con una suscripción activa a MUS (nacional o internacional)

- 1- Escribí un mail info@mus.uy con los siguientes datos:
 - Datos de inicio de sesión a MUS
 - Número de teléfono móvil asociado a la cuenta de MUS (en caso de no haber validado el mismo, deberás seguir los pasos mencionados anteriormente)
- 2- Mus te informará de la modificación

Nota: En caso de contar con una suscripción a MUS (nacional o internacional), el beneficio (suscripción a Mus nacional gratuita) se te activará en el momento pudiendo perder días de tu suscripción contratada. Te recomendamos activar MUS Nacional Gratis un día antes de que se vaya a renovar tu suscripción.