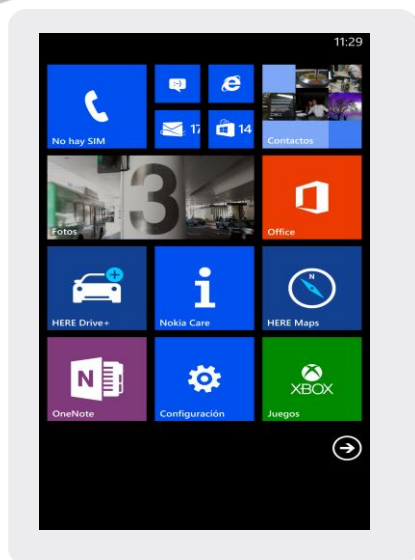


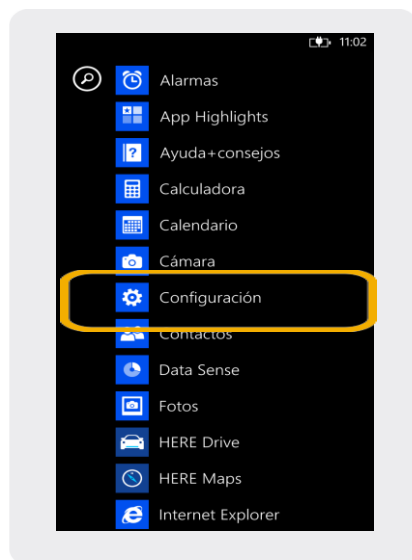
Windows Phone Configuración



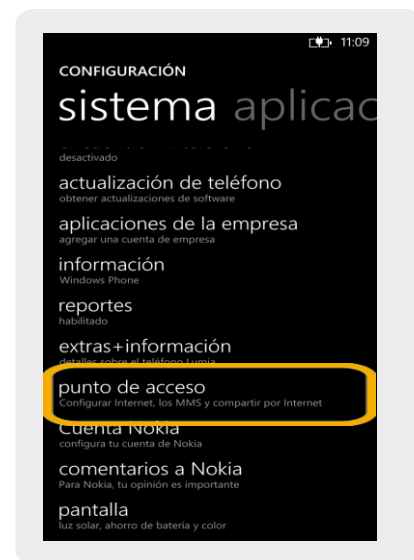
Windows Phone Configuración



1 Deslizamos la pantalla principal hacia la izquierda ahí nos aparecerá el menú principal.



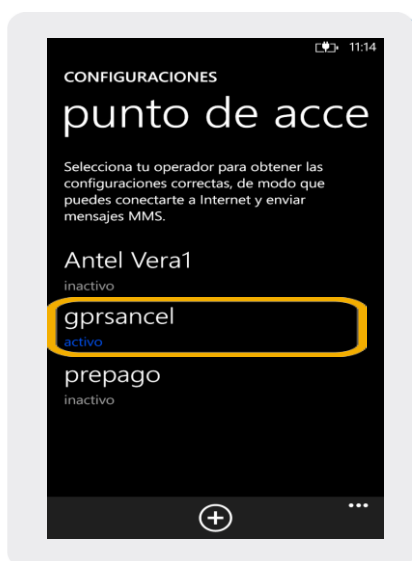
2 En el menú principal, seleccionamos **Configuración**.



3 Dentro de configuración seleccionamos **punto de acceso**.



4 Seleccionar **prepago** para comenzar a utilizar la Recarga.



5 Al finalizar la Recarga deberá repetir los pasos y seleccionar **gprsancel**.