


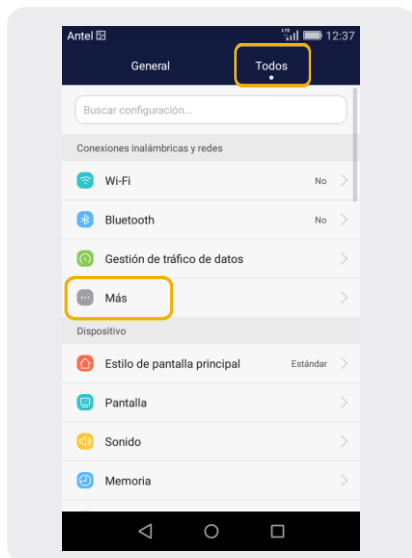
# Android Configuración



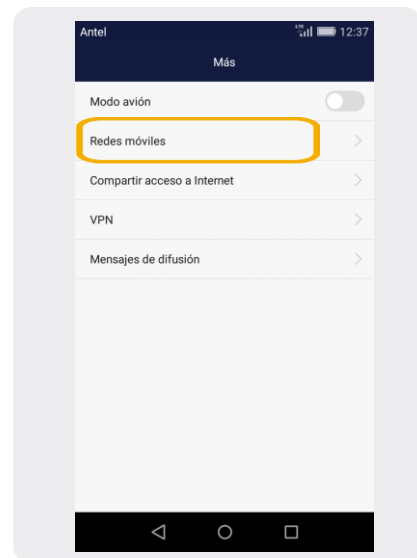
# Android Configuración



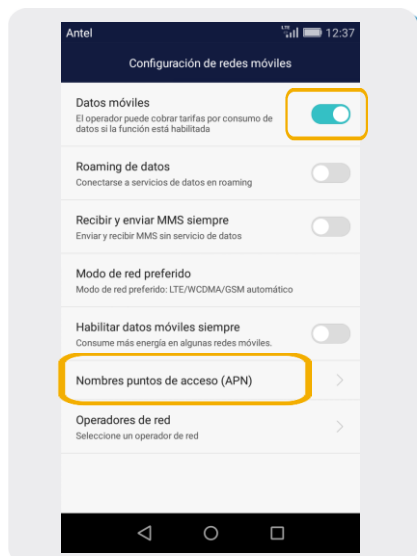
1 En la pantalla principal ir a **Ajustes**.



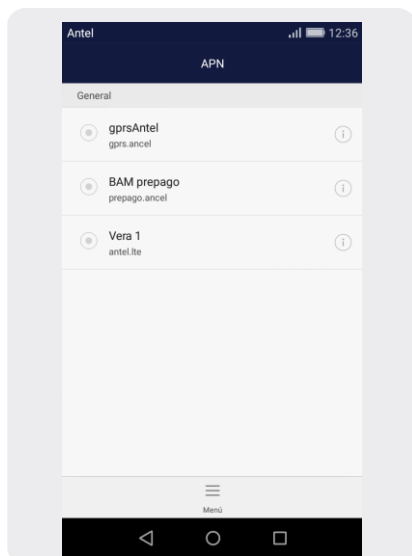
2 Dentro de **Ajustes** seleccionar **Todos**, una vez allí elegir **Más**



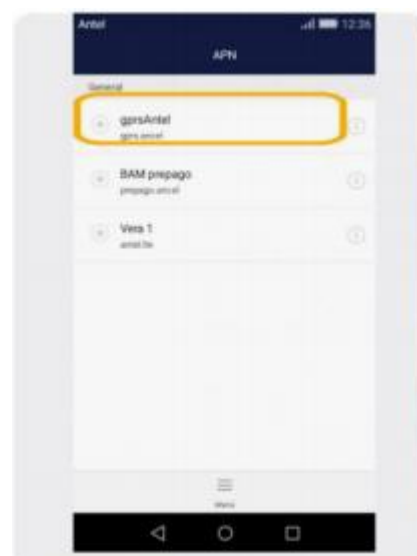
3 Seleccionar **Redes Móviles**



4 Activar los **Datos móviles**, luego seleccionar **Nombres de puntos de acceso (APN)**.



5 Seleccionar **BAMprepago** para comenzar a utilizar la Recarga.



6 Al finalizar la Recarga se deberá repetir los pasos y seleccionar **gprsAntel**.